

CUENTA PÚBLICA 2023

TESORERIA MUNICIPAL



H. AYUNTAMIENTO

OTHÓN P. BLANCO

CUENTA PÚBLICA 2023

H. AYUNTAMIENTO DE OTHÓN P. BLANCO

Sector Público Municipal

Sector Público No Financiero

Gobierno General Municipal

Órgano Ejecutivo Municipal



CUENTA PÚBLICA 2023

H. AYUNTAMIENTO DE OTHÓN P. BLANCO

H. Ayuntamiento del Municipio de Othón P. Blanco 2023



CUENTA PÚBLICA 2023

H. AYUNTAMIENTO DE OTHÓN P. BLANCO

CONTENIDO

CONTENIDO.....	4
I. ESTADOS E INFORMACIÓN CONTABLE	3
A. ESTADO DE SITUACIÓN FINANCIERA	3
B. ESTADO DE ACTIVIDADES.....	5
C. ESTADO DE VARIACIÓN EN LA HACIENDA PÚBLICA	6
D. ESTADO DE CAMBIOS EN LA SITUACIÓN FINANCIERA	7
E. ESTADO DE FLUJOS DE EFECTIVO.....	8
F. ESTADO ANALÍTICO DEL ACTIVO	10
G. ESTADO ANALÍTICO DE LA DEUDA Y OTROS PASIVOS	11
H. INFORME SOBRE PASIVOS CONTINGENTES.....	12
I. NOTAS A LOS ESTADOS FINANCIEROS.....	13
II. ESTADOS E INFORMES PRESUPUESTARIOS	43
A. ESTADO ANALÍTICO DE INGRESOS	43
B. ESTADOS ANALÍTICOS DEL EJERCICIO DEL PRESUPUESTO DE EGRESOS.....	44
a) Clasificación por Objeto del Gasto (Capítulo y Concepto)	44
b) Clasificación Económica (Tipo de gasto).....	46
c) Clasificación Administrativa	47
d) Clasificación Funcional (Finalidad y Función)	49
C. ENDEUDAMIENTO NETO.....	50
D. INTERESES DE LA DEUDA.	51
E. ANÁLISIS Y EVOLUCIÓN DE LOS INGRESOS PRESUPUESTARIOS Y DEL EJERCICIO DEL PRESUPUESTO DE EGRESOS	52
a) Estado Presupuestario de Ingresos y Egresos.....	52
b) INGRESOS PRESUPUESTARIOS.	53
c) Ejercicio del Presupuesto de Egresos.	55
Modificaciones Presupuestales	55
III. ESTADOS E INFORMES PROGRAMÁTICOS	57
A. GASTO POR CATEGORÍA PROGRAMÁTICA.....	57
IV. INDICADORES DE POSTURA FISCAL.....	58
A. INDICADORES DE POSTURA FISCAL.	58
ANEXOS	59
1. FORMATOS REFERIDOS EN LA LEY DE DISCIPLINA FINANCIERA DE LAS ENTIDADES FEDERATIVAS Y MUNICIPIOS.....	60
1. RELACIÓN DE LAS CUENTAS BANCARIAS PRODUCTIVAS ESPECÍFICAS EN LAS CUALES SE DEPOSITEN LOS RECURSOS FEDERALES TRANSFERIDOS.....	74
2. RELACIÓN DE ESQUEMAS BURSÁTILES Y DE COBERTURAS FINANCIERAS.....	74
3. RELACIÓN DE BIENES QUE COMPONEN EL PATRIMONIO DEL ENTE PÚBLICO	74

CUENTA PÚBLICA 2023

H. AYUNTAMIENTO DE OTHÓN P. BLANCO

INTRODUCCIÓN

El Municipio de Othón P Blanco es una entidad de carácter público con personalidad jurídica y patrimonio propio en los términos de los artículos 115 de la Constitución Política de los Estados Unidos Mexicanos y 126 de la Constitución del Estado Libre y Soberano de Quintana Roo; con las atribuciones y funciones que se anuncian y la fracción XIV del artículo 90 de la Ley de los Municipios del Estado de Quintana Roo.

ORGANIZACIÓN Y OBJETO SOCIAL

El Municipio de Othón P. Blanco es creado de conformidad a la conversión del territorio de Quintana Roo a Estado Libre y Soberano, y en consecuencia en la Constitución Política del Estado de Quintana Roo, se contempla su existencia jurídica.

El Municipio, es gobernado por un Ayuntamiento de elección popular directa, que se renovará cada tres años y residirá en la Cabecera Municipal. La competencia que la Constitución Política del Estado otorga al Gobierno Municipal, se ejercerá por parte del Ayuntamiento de manera exclusiva y no habrá autoridad intermedia alguna entre éste y el Gobierno del Estado.

El Ayuntamiento se integra de la siguiente manera:

- Un Presidente Municipal;
- Un Síndico;
- Quince Regidores.

Para el mejor ejercicio de sus funciones y la prestación de los servicios públicos a su cargo, el Municipio se podrá dividir administrativamente de la siguiente forma:

- Cabecera;
- Alcaldías;
- Delegaciones; y
- Subdelegaciones.

CUENTA PÚBLICA 2023

H. AYUNTAMIENTO DE OTHÓN P. BLANCO

MISIÓN

Somos un Ayuntamiento que gobierna abiertamente y administra de manera eficiente y transparente los recursos del municipio de Othón P. Blanco, brinda servicios que contribuyen al bienestar y justicia social y la mejora de la calidad de vida de su población, a través de estrategias y acciones enfocadas a la prosperidad económica, así como al ordenamiento territorial urbano y rural, con enfoque de sostenibilidad

VISIÓN

Ser reconocidos por los ciudadanos de Othón P. Blanco y a nivel nacional como el nuevo municipio que se gobierna con congruencia, apertura, sensibilidad, diversidad, austeridad, transparencia, inclusión y responsabilidad para garantizar oportunamente las necesidades y derechos básicos de los ciudadanos, a través de una administración transparente, eficiente, con recursos financieros adecuados, personal íntegro, honesto, eficiente y capacitado para coadyuvar a la prosperidad económica, la justicia social y la sostenibilidad de su población.

I. ESTADOS E INFORMACIÓN CONTABLE

A. Estado de Situación Financiera

MUNICIPIO DE OTHÓN P. BLANCO
Estado de Situación Financiera
Al 31 de Diciembre de 2023 y 2022
(Pesos)

CONCEPTO	Año		CONCEPTO	Año	
	2023	2022		2023	2022
ACTIVO			PASIVO		
<i>Activo Circulante</i>			<i>Pasivo Circulante</i>		
Efectivo y Equivalentes	281,783,419.61	170,340,736.48	Cuentas por Pagar a Corto Plazo	261,639,587.52	222,069,121.95
Derechos a Recibir Efectivo o Equivalentes	11,298,225.60	21,037,446.55	Documentos por Pagar a Corto Plazo	0.00	0.00
Derechos a Recibir Bienes o Servicios	49,088,302.27	28,698,541.90	Porción a Corto Plazo de la Deuda Pública a Largo Plazo	0.00	0.00
Inventarios	0.00	0.00	Títulos y Valores a Corto Plazo	0.00	0.00
Almacenes	0.00	0.00	Pasivos Diferidos a Corto Plazo	0.00	0.00
Estimación por Pérdida o Deterioro de Activos Circulantes	0.00	0.00	Fondos y Bienes de Terceros en Garantía y/o Administración a Corto Plazo	107,239.51	107,239.51
Otros Activos Circulantes	0.00	0.00	Provisiones a Corto Plazo	0.00	0.00
Total de Activos Circulantes	342,169,947.48	220,076,724.93	Otros Pasivos a Corto Plazo	0.00	917,147.53
<i>Activo No Circulante</i>			Total de Pasivos Circulantes	261,746,827.03	223,093,508.99
Inversiones Financieras a Largo Plazo	250,500.00	250,500.00	<i>Pasivo No Circulante</i>		
Derechos a Recibir Efectivo o Equivalentes a Largo Plazo	14,944,681.92	14,911,776.22	Cuentas por Pagar a Largo Plazo	0.00	0.00
Bienes Inmuebles, Infraestructura y Construcciones en Proceso	1,026,390,871.53	775,203,941.58	Documentos por Pagar a Largo Plazo	0.00	0.00
Bienes Muebles	160,174,860.15	149,714,965.65	Deuda Pública a Largo Plazo	261,944,118.53	298,935,299.66
Activos Intangibles	7,544,567.53	7,333,292.09	Pasivos Diferidos a Largo Plazo	0.00	0.00
Depreciación, Deterioro y Amortización Acumulada de Bienes	-31,649,767.00	-20,721,179.71	Fondos y Bienes de Terceros en Garantía y/o en Administración a Largo Plazo	610,000.00	610,000.00
Activos Diferidos	0.00	0.00	Provisiones a Largo Plazo	0.00	0.00
Estimación por Pérdida o Deterioro de Activos no Circulantes	0.00	0.00	Total de Pasivos No Circulantes	262,554,118.53	299,545,299.66
Otros Activos no Circulantes	710,379.00	710,379.00	Total del Pasivo	524,300,945.56	522,638,808.65
Total de Activos No Circulantes	1,178,366,093.13	927,403,674.83	HACIENDA PÚBLICA/ PATRIMONIO		
Total del Activo	1,520,536,040.61	1,147,480,399.76	<i>Hacienda Pública/Patrimonio Contribuido</i>	506,223,935.11	506,223,935.11
			Aportaciones	0.00	0.00
			Donaciones de Capital	7,465.80	7,465.80
			Actualización de la Hacienda Pública / Patrimonio	506,216,469.31	506,216,469.31
			<i>Hacienda Pública/Patrimonio Generado</i>	490,011,159.94	118,617,656.00
			Resultados del Ejercicio (Ahorro / Desahorro)	377,469,767.90	283,855,018.70
			Resultados de Ejercicios Anteriores	118,617,656.00	-130,344,756.09
			Revalúos	0.00	0.00

CUENTA PÚBLICA 2023

H. AYUNTAMIENTO DE OTHÓN P. BLANCO

MUNICIPIO DE OTHÓN P. BLANCO
Estado de Situación Financiera
Al 31 de Diciembre de 2023 y 2022
(Pesos)

CONCEPTO	Año		CONCEPTO	Año	
	2023	2022		2023	2022
			Reservas	0.00	0.00
			Rectificaciones de Resultados de Ejercicios Anteriores	-6,076,263.96	-34,892,606.61
			Exceso o Insuficiencia en la Actualización de la Hacienda Pública/Patrimonio	0.00	0.00
			Resultado por Posición Monetaria	0.00	0.00
			Resultado por Tenencia de Activos no Monetarios	0.00	0.00
			Total Hacienda Pública/ Patrimonio	996,235,095.05	624,841,591.11
			Total del Pasivo y Hacienda Pública / Patrimonio	1,520,536,040.61	1,147,480,399.76

Bajo protesta de decir verdad declaramos que los Estados Financieros y sus Notas son razonablemente correctos y responsabilidad del emisor

Síndico Municipal

C. ALEJANDRA DEL ANGEL CARMONA

Tesorero Municipal

MTRO. MIGUEL ZOGBY CHELUJA MARTÍNEZ

Presidente Municipal

LIC. YENSUNNI IDALIA MARTÍNEZ HERNÁNDEZ

CUENTA PÚBLICA 2023

H. AYUNTAMIENTO DE OTHÓN P. BLANCO

B. Estado de Actividades

MUNICIPIO DE OTHÓN P. BLANCO		
Estado de Actividades		
Del 01 de Enero al 31 de Diciembre de 2023 y 2022		
(Pesos)		
Concepto	2023	2022
INGRESOS Y OTROS BENEFICIOS		
Ingresos de la Gestión	296,765,625.01	263,866,772.23
Impuestos	129,158,006.02	128,400,805.33
Cuotas y Aportaciones de Seguridad Social	0.00	0.00
Contribuciones de Mejoras	144,974.00	58,767.33
Derechos	143,117,815.64	120,227,423.40
Productos	13,525,678.09	6,114,730.34
Aprovechamientos	10,819,151.26	9,065,045.83
Ingresos por Venta de Bienes y Prestación de Servicios	0.00	0.00
Participaciones, Aportaciones, Convenios, Incentivos Derivados de la Colaboración Fiscal, Fondos Distintos de Aportaciones, Transferencias, Asignaciones, Subsidios y Subvenciones, y Pensiones y Jubilaciones	970,396,266.02	783,756,149.81
Participaciones, Aportaciones, Convenios, Incentivos Derivados de la Colaboración Fiscal, Fondos Distintos de Aportaciones, Transferencias, Asignaciones, Subsidios y Subvenciones, y Pensiones y Jubilaciones, Aportaciones, Transferencias, Asignaciones, Subsidios y Subvenciones, y Pensiones y Jubilaciones	966,396,266.02	776,641,865.81
Transferencias, Asignaciones, Subsidios y Subvenciones, y Pensiones y Jubilaciones	4,000,000.00	7,114,284.00
Otros Ingresos y Beneficios	0.00	0.00
Ingresos Financieros	0.00	0.00
Incremento por Variación de Inventarios	0.00	0.00
Disminución del Exceso de Estimaciones por Pérdida o Deterioro u Obsolescencia	0.00	0.00
Disminución del Exceso de Provisiones	0.00	0.00
Otros Ingresos y Beneficios Varios	0.00	0.00
Total, de Ingresos y Otros Beneficios	1,267,161,891.03	1,047,622,922.04
GASTOS Y OTRAS PÉRDIDAS		
Gastos de Funcionamiento	813,780,828.54	698,470,393.12
Servicios Personales	556,656,751.84	495,514,134.30
Materiales y Suministros	82,855,829.39	66,047,448.14
Servicios Generales	174,268,247.31	136,908,810.68
Transferencias, Asignaciones, Subsidios y Otras Ayudas	29,843,321.33	29,805,307.23
Transferencias Internas y Asignaciones al Sector Público	3,121,480.00	3,513,276.00
Transferencias al Resto del Sector Público	0.00	0.00
Subsidios y Subvenciones	0.00	0.00
Ayudas Sociales	26,721,841.33	26,292,031.23
Pensiones y Jubilaciones	0.00	0.00
Transferencias a Fideicomisos, Mandatos y Contratos Análogos	0.00	0.00
Transferencias a la Seguridad Social	0.00	0.00
Donativos	0.00	0.00
Transferencias al Exterior	0.00	0.00
Participaciones y Aportaciones	0.00	0.00
Participaciones	0.00	0.00
Aportaciones	0.00	0.00
Convenios	0.00	0.00
Intereses, Comisiones y Otros Gastos de la Deuda Pública	35,139,385.97	27,701,067.39
Intereses de la Deuda Pública	35,139,385.97	27,701,067.39
Comisiones de la Deuda Pública	0.00	0.00
Gastos de la Deuda Pública	0.00	0.00
Costo por Coberturas	0.00	0.00
Apoyos Financieros	0.00	0.00
Otros Gastos y Pérdidas Extraordinarias	10,928,587.29	7,791,135.60
Estimaciones, Depreciaciones, Deterioros, Obsolescencia y Amortizaciones	10,928,587.29	6,727,179.37
Provisiones	0.00	0.00
Disminución de Inventarios	0.00	0.00
Aumento por Insuficiencia de Estimaciones por Pérdida o Deterioro y Obsolescencia	0.00	0.00
Aumento por Insuficiencia de Provisiones	0.00	0.00
Otros Gastos	0.00	1,063,956.23
Inversión Pública	0.00	0.00
Inversión Pública no Capitalizable	0.00	0.00
Total, de Gastos y Otras Pérdidas	889,692,123.13	763,767,903.34
Resultados del Ejercicio (Ahorro/Desahorro)	377,469,767.90	283,855,018.70

Bajo protesta de decir verdad declaramos que los Estados Financieros y sus Notas son razonablemente correctos y responsabilidad del emisor

Síndico Municipal

Tesorero Municipal

C. ALEJANDRA DEL ANGEL CARMONA

Presidente Municipal

MTR. MIGUEL ZOGBY CHELUJA MARTÍNEZ

LIC. YENSUNNI IDALIA MARTÍNEZ HERNÁNDEZ

CUENTA PÚBLICA 2023

H. AYUNTAMIENTO DE OTHÓN P. BLANCO

C. Estado de Variación en la Hacienda Pública

MUNICIPIO DE OTHÓN P. BLANCO
Estado de Variación en la Hacienda Pública
Del 01 de Enero al 31 de Diciembre de 2023
(pesos)

Concepto	Hacienda Pública/Patrimonio Contribuido	Hacienda Pública/Patrimonio Generado de Ejercicios Anteriores	Hacienda Pública/Patrimonio Generado del Ejercicio	Exceso o Insuficiencia en la Actualización de la Hacienda Pública / Patrimonio	TOTAL
HACIENDA PÚBLICA/PATRIMONIO CONTRIBUIDO NETO DE 2022	506,223,935.11				506,223,935.11
Aportaciones	0.00	0.00	0.00	0.00	0.00
Donaciones de Capital	7,465.80	0.00	0.00	0.00	7,465.80
Actualización de la Hacienda Pública/Patrimonio	506,216,469.31	0.00	0.00	0.00	506,216,469.31
HACIENDA PÚBLICA /PATRIMONIO GENERADO NETO DE 2022		-165,237,362.70	283,855,018.70		118,617,656.00
Resultados del Ejercicio (Ahorro/Desahorro)	0.00	0.00	283,855,018.70	0.00	283,855,018.70
Resultados de Ejercicios Anteriores	0.00	-130,344,756.09	0.00	0.00	-130,344,756.09
Revalúos	0.00	0.00	0.00	0.00	0.00
Reservas	0.00	0.00	0.00	0.00	0.00
Rectificaciones de Resultados de Ejercicios Anteriores	0.00	-34,892,606.61	0.00	0.00	-34,892,606.61
EXCESO O INSUFICIENCIA EN LA ACTUALIZACIÓN DE LA HACIENDA PÚBLICA/ PATRIMONIO NETO DE 2022				0.00	0.00
Resultado por Posición Monetaria	0.00	0.00	0.00	0.00	0.00
Resultado por Tenencia de Activos no Monetarios	0.00	0.00	0.00	0.00	0.00
HACIENDA PÚBLICA / PATRIMONIO NETO FINAL DE 2022	506,223,935.11	-165,237,362.70	283,855,018.70	0.00	624,841,591.11
CAMBIOS EN LA HACIENDA PÚBLICA/PATRIMONIO CONTRIBUIDO NETO DE 2023	0.00				0.00
Aportaciones	0.00	0.00	0.00	0.00	0.00
Donaciones de Capital	0.00	0.00	0.00	0.00	0.00
Actualización de la Hacienda Pública/Patrimonio	0.00	0.00	0.00	0.00	0.00
VARIACIONES DE LA HACIENDA PÚBLICA / PATRIMONIO GENERADO NETO DE 2023		248,962,412.09	122,431,091.85		371,393,503.94
Resultados del Ejercicio (Ahorro/Desahorro)	0.00	0.00	377,469,767.90	0.00	377,469,767.90
Resultados de Ejercicios Anteriores	0.00	248,962,412.09	-283,855,018.70	0.00	-34,892,606.61
Revalúos	0.00	0.00	0.00	0.00	0.00
Reservas	0.00	0.00	0.00	0.00	0.00
Rectificaciones de Resultados de Ejercicios Anteriores	0.00	0.00	28,816,342.65	0.00	28,816,342.65
CAMBIOS EN EL EXCESO O INSUFICIENCIA EN LA ACTUALIZACIÓN DE LA HACIENDA PÚBLICA/ PATRIMONIO NETO DE 2023				0.00	0.00
Resultado por Posición Monetaria	0.00	0.00	0.00	0.00	0.00
Resultado por Tenencia de Activos no Monetarios	0.00	0.00	0.00	0.00	0.00
HACIENDA PÚBLICA / PATRIMONIO NETO FINAL DE 2023	506,223,935.11	83,725,049.39	406,286,110.55	0.00	996,235,095.05

“Bajo protesta de decir verdad declaramos que los Estados Financieros y sus notas, son razonablemente correctos y son responsabilidad del emisor”

Sindico Municipal

Tesorero Municipal

C. ALEJANDRA DEL ANGEL CARMONA

MTR. MIGUEL ZOGBY CHELUJA MARTÍNEZ

Presidente Municipal

LIC. YENSUNNI IDALIA MARTÍNEZ HERNÁNDEZ

CUENTA PÚBLICA 2023

H. AYUNTAMIENTO DE OTHÓN P. BLANCO

D. Estado de Cambios en la Situación Financiera

Estado de Cambios en la Situación Financiera Del 01 de Enero al 31 de Diciembre de 2023 (Pesos)			
Concepto	Origen	Aplicación	
ACTIVO	20,667,808.24	393,723,449.09	
Activo Circulante	9,739,220.95	131,832,443.50	
Efectivo y Equivalentes	0.00	111,442,683.13	
Derechos a Recibir Efectivo o Equivalentes	9,739,220.95	0.00	
Derechos a Recibir Bienes o Servicios	0.00	20,389,760.37	
Inventarios	0.00	0.00	
Almacenes	0.00	0.00	
Estimación por Pérdida o Deterioro de Activos Circulantes	0.00	0.00	
Otros Activos Circulantes	0.00	0.00	
Activo No Circulante	10,928,587.29	261,891,005.59	
Inversiones Financieras a Largo Plazo	0.00	0.00	
Derechos a Recibir Efectivo o Equivalentes a Largo Plazo	0.00	32,905.70	
Bienes Inmuebles, Infraestructura y Construcciones en Proceso	0.00	251,186,929.95	
Bienes Muebles	0.00	10,459,894.50	
Activos Intangibles	0.00	211,275.44	
Depreciación, Deterioro y Amortización Acumulada de Bienes	10,928,587.29	0.00	
Activos Diferidos	0.00	0.00	
Estimación por Pérdida o Deterioro de Activos no Circulantes	0.00	0.00	
Otros Activos no Circulantes	0.00	0.00	
PASIVO	39,570,465.57	37,908,328.66	
Pasivo Circulante	39,570,465.57	917,147.53	
Cuentas por Pagar a Corto Plazo	39,570,465.57	0.00	
Documentos por Pagar a Corto Plazo	0.00	0.00	
Porción a Corto Plazo de la Deuda Pública a Largo Plazo	0.00	0.00	
Títulos y Valores a Corto Plazo	0.00	0.00	
Pasivos Diferidos a Corto Plazo	0.00	0.00	
Fondos y Bienes de Terceros en Garantía y/o Administración a Corto Plazo	0.00	0.00	
Provisiones a Corto Plazo	0.00	0.00	
Otros Pasivos a Corto Plazo	0.00	917,147.53	
Pasivo No Circulante	0.00	36,991,181.13	
Cuentas por Pagar a Largo Plazo	0.00	0.00	
Documentos por Pagar a Largo Plazo	0.00	0.00	
Deuda Pública a Largo Plazo	0.00	36,991,181.13	
Pasivos Diferidos a Largo Plazo	0.00	0.00	
Fondos y Bienes de Terceros en Garantía y/o en Administración a Largo Plazo	0.00	0.00	
Provisiones a Largo Plazo	0.00	0.00	
HACIENDA PÚBLICA/ PATRIMONIO	371,393,503.94	0.00	
Hacienda Pública/Patrimonio Contribuido	0.00	0.00	
Aportaciones	0.00	0.00	
Donaciones de Capital	0.00	0.00	
Actualización de la Hacienda Pública / Patrimonio	0.00	0.00	
Hacienda Pública/Patrimonio Generado	371,393,503.94	0.00	
Resultados del Ejercicio (Ahorro / Desahorro)	93,614,749.20	0.00	
Resultados de Ejercicios Anteriores	248,962,412.09	0.00	
Revalúos	0.00	0.00	
Reservas	0.00	0.00	
Rectificaciones de Resultados de Ejercicios Anteriores	28,816,342.65	0.00	
Exceso o Insuficiencia en la Actualización de la Hacienda Pública/Patrimonio	0.00	0.00	
Resultado por Posición Monetaria	0.00	0.00	
Resultado por Tenencia de Activos no Monetarios	0.00	0.00	

"Bajo protesta de decir verdad declaramos que los Estados Financieros y sus notas, son razonablemente correctos y son responsabilidad del emisor"

Síndico Municipal

Tesorero Municipal

C. ALEJANDRA DEL ANGEL CARMONA

Presidente Municipal

MTRO. MIGUEL ZOGBY CHELUJA MARTÍNEZ

LIC. YENSUNNI IDALIA MARTÍNEZ HERNÁNDEZ

CUENTA PÚBLICA 2023

H. AYUNTAMIENTO DE OTHÓN P. BLANCO

E. Estado de Flujos de Efectivo

MUNICIPIO DE OTHÓN P. BLANCO Estado de Flujos de Efectivo Del 01 de Enero al 31 de Diciembre de 2023 y 2022 (Pesos)		
Concepto	2023	2022
Flujos de Efectivo de las Actividades de Operación		
Origen	1,267,161,891.03	1,047,622,922.04
Impuestos	129,158,006.02	128,400,805.33
Cuotas y Aportaciones de Seguridad Social	0.00	0.00
Contribuciones de mejoras	144,974.00	58,767.33
Derechos	143,117,815.64	120,227,423.40
Productos	13,525,678.09	6,114,730.34
Aprovechamientos	10,819,151.26	9,065,045.83
Ingresos por Venta de Bienes y Prestación de Servicios	0.00	0.00
Participaciones, Aportaciones, Convenios, Incentivos Derivados de la Colaboración Fiscal y Fondos Distintos de Aportaciones	966,396,266.02	776,641,865.81
Aportaciones	4,000,000.00	7,114,284.00
Transferencias, Asignaciones, Subsidios y Subvenciones, y Pensiones y Jubilaciones	0.00	0.00
Otros Origenes de Operación	0.00	0.00
Aplicación	950,756,868.59	896,960,932.91
Servicios Personales	540,333,599.64	480,004,915.48
Materiales y Suministros	77,332,865.45	64,904,401.46
Servicios Generales	163,690,691.07	129,981,744.78
Transferencias Internas y Asignaciones al Sector Público	3,121,480.00	3,513,276.00
Transferencias al resto del Sector Público	0.00	0.00
Subsidios y Subvenciones	0.00	0.00
Ayudas Sociales	26,721,841.33	26,172,031.23
Pensionamientos y Jubilaciones	0.00	0.00
Transferencias a Fideicomisos, Mandatos y Contratos Análogos	0.00	0.00
Transferencias a la Seguridad Social	0.00	0.00
Donativos	0.00	0.00
Transferencias al Exterior	0.00	0.00
Participaciones	0.00	0.00
Aportaciones	0.00	0.00
Convenios	0.00	0.00
Otras Aplicaciones de Operación	139,556,391.10	192,384,563.96
Flujos Netos de Efectivo por Actividades de Operación	316,405,022.44	150,661,989.13
Flujos de Efectivo de las Actividades de Inversión		
Origen	0.00	43,746,626.35
Bienes Inmuebles, Infraestructura y Construcciones en Proceso	0.00	43,746,626.35
Bienes Muebles	0.00	0.00
Otros Origenes de Inversión	0.00	0.00
Aplicación	126,947,909.45	114,690,557.00
Bienes Inmuebles, Infraestructura y Construcciones en Proceso	116,291,573.51	108,185,875.35
Bienes Muebles	10,445,060.50	4,590,681.65
Otras Aplicaciones de Inversión	211,275.44	1,914,000.00
Flujos Netos de Efectivo por Actividades de Inversión	-126,947,909.45	-70,943,930.65
Flujo de Efectivo de las Actividades de Financiamiento		
Origen	0.00	0.00
Endeudamiento Neto	0.00	0.00
Interno	0.00	0.00
Externo	0.00	0.00
Otros Origenes de Financiamiento	0.00	0.00
Aplicación	78,014,429.86	63,453,006.18
Servicios de la Deuda	72,130,566.31	63,453,006.18

CUENTA PÚBLICA 2023

H. AYUNTAMIENTO DE OTHÓN P. BLANCO

MUNICIPIO DE OTHÓN P. BLANCO			
Estado de Flujos de Efectivo			
Del 01 de Enero al 31 de Diciembre de 2023 y 2022			
(Pesos)			
Concepto	2023	2022	
Interno	72,130,566.31	63,453,006.18	
Externo	0.00	0.00	
Otras Aplicaciones de Financiamiento	5,883,863.55	0.00	
Flujos netos de Efectivo por Actividades de Financiamiento	-78,014,429.86	-63,453,006.18	
Incremento/Disminución Neta en el Efectivo y Equivalentes al Efectivo	111,442,683.13	16,265,052.30	
Efectivo y Equivalentes al Efectivo al inicio del Ejercicio	170,340,736.48	154,075,684.18	
Efectivo y Equivalentes al Efectivo al final del Ejercicio	281,783,419.61	170,340,736.48	

"Bajo protesta de decir verdad declaramos que los Estados Financieros y sus notas, son razonablemente correctos y son responsabilidad del emisor"

Síndico Municipal

Tesorero Municipal

C. ALEJANDRA DEL ANGEL CARMONA

Presidente Municipal

MTRO. MIGUEL ZOGBY CHELUJA MARTÍNEZ

LIC. YENSUNNI IDALIA MARTÍNEZ HERNÁNDEZ

CUENTA PÚBLICA 2023

H. AYUNTAMIENTO DE OTHÓN P. BLANCO

F. Estado Analítico del Activo

MUNICIPIO DE OTHÓN P. BLANCO Estado Analítico del Activo Del 01 de Enero al 31 de Diciembre de 2023 (Pesos)					
Concepto	Saldo Inicial	Cargos del Periodo	Abonos del Periodo	Saldo Final	Variación del Periodo
ACTIVO	1,147,480,400	4,877,286,176	4,504,230,535	1,520,536,041	373,055,641
Activo Circulante	220,076,724.93	4,614,621,311.48	4,492,528,088.93	342,169,947.48	122,093,222.55
Efectivo y Equivalentes	170,340,736.48	3,031,601,899.03	2,920,159,215.90	281,783,419.61	111,442,683.13
Derechos a Recibir Efectivo o Equivalentes	21,037,446.55	1,478,022,019.60	1,487,761,240.55	11,298,225.60	-9,739,220.95
Derechos a Recibir Bienes o Servicios	28,698,541.90	104,997,392.85	84,607,632.48	49,088,302.27	20,389,760.37
Inventarios	0.00	0.00	0.00	0.00	0.00
Almacenes	0.00	0.00	0.00	0.00	0.00
Estimación por Pérdida o Deterioro de Activos Circulantes	0.00	0.00	0.00	0.00	0.00
Otros Activos Circulantes	0.00	0.00	0.00	0.00	0.00
Activo No Circulante	927,403,674.83	262,664,864.64	11,702,446.34	1,178,366,093.13	250,962,418.30
Inversiones Financieras a Largo Plazo	250,500.00	0.00	0.00	250,500.00	0.00
Derechos a Recibir Efectivo o Equivalentes a Largo Plazo	14,911,776.22	806,764.75	773,859.05	14,944,681.92	32,905.70
Bienes Inmuebles, Infraestructura y Construcciones en Proceso	775,203,941.58	251,186,929.95	0.00	1,026,390,871.53	251,186,929.95
Bienes Muebles	149,714,965.65	10,459,894.50	0.00	160,174,860.15	10,459,894.50
Activos Intangibles	7,333,292.09	211,275.44	0.00	7,544,567.53	211,275.44
Depreciación, Deterioro y Amortización Acumulada de Bienes	-20,721,179.71	0.00	10,928,587.29	-31,649,767.00	-10,928,587.29
Activos Diferidos	0.00	0.00	0.00	0.00	0.00
Estimación por Pérdida o Deterioro de Activos no Circulantes	0.00	0.00	0.00	0.00	0.00
Otros Activos no Circulantes	710,379.00	0.00	0.00	710,379.00	0.00

"Bajo protesta de decir verdad declaramos que los Estados Financieros y sus notas, son razonablemente correctos y son responsabilidad del emisor"

Sindico Municipal

Tesorero Municipal

C. ALEJANDRA DEL ANGEL CARMONA

MTRO. MIGUEL ZOGBY CHELUJA MARTÍNEZ

Presidente Municipal

LIC. YENSUNNI IDALIA MARTÍNEZ HERNÁNDEZ

CUENTA PÚBLICA 2023

H. AYUNTAMIENTO DE OTHÓN P. BLANCO

G. Estado Analítico de la Deuda y Otros Pasivos

MUNICIPIO DE OTHÓN P. BLANCO Estado Analítico de la Deuda y Otros Pasivos Del 01 de Enero al 31 de Diciembre de 2023 (Pesos)				
Denominación de las Deudas	Moneda de Contratación	Institución o País Acreedor	Saldo Inicial del Periodo	Saldo Final del Periodo
DEUDA PÚBLICA				
Corto Plazo				
Deuda Interna				
Instituciones de Crédito	Peso	México	0.00	0.00
Títulos y Valores	Peso	México	0.00	0.00
Arrendamientos Financieros	Peso	México	0.00	0.00
Deuda Externa				
Organismos Financieros Internacionales	Peso	México	0.00	0.00
Deuda Bilateral	Peso	México	0.00	0.00
Títulos y Valores	Peso	México	0.00	0.00
Arrendamientos Financieros	Peso	México	0.00	0.00
Subtotal a Corto Plazo			0.00	0.00
Largo Plazo				
Deuda Interna				
Instituciones de Crédito	Peso	México	298,935,299.66	261,944,118.53
Títulos y Valores	Peso	México	0.00	0.00
Arrendamientos Financieros	Peso	México	0.00	0.00
Deuda Externa				
Organismos Financieros Internacionales	Peso	México	0.00	0.00
Deuda Bilateral	Peso	México	0.00	0.00
Títulos y Valores	Peso	México	0.00	0.00
Arrendamientos Financieros	Peso	México	0.00	0.00
Subtotal a Largo Plazo			298,935,299.66	261,944,118.53
Otros Pasivos			223,703,508.99	262,356,827.03
Total Deuda y Otros Pasivos			522,638,808.65	524,300,945.56

"Bajo protesta de decir verdad declaramos que los Estados Financieros y sus notas, son razonablemente correctos y son responsabilidad del emisor"

Síndico Municipal

Tesorero Municipal

C. ALEJANDRA DEL ANGEL CARMONA

Presidente Municipal

MTRO. MIGUEL ZOGBY CHELUJA MARTÍNEZ

LIC. YENSUNNI IDALIA MARTÍNEZ HERNÁNDEZ

CUENTA PÚBLICA 2023

H. AYUNTAMIENTO DE OTHÓN P. BLANCO

H. Informe Sobre Pasivos Contingentes

De conformidad a las Principales Reglas de Registro y Valorización del Patrimonio (Elementos Generales) emitidas por el Consejo Nacional de Armonización Contable, los pasivos contingentes consideran:

- a) Obligaciones surgidas a raíz de sucesos pasados, cuya existencia ha de ser confirmada sólo por la concurrencia de uno o más eventos inciertos en el futuro que no están enteramente bajo el control del ente público.
- b) Una obligación presente a raíz de sucesos pasados que no se ha reconocido contablemente porque no es viable que el ente público tenga que satisfacerla o debido a que el importe de la obligación no puede ser cuantificado con la suficiente confiabilidad.

Por lo que en el caso de existir obligaciones por estos conceptos el Municipio de Othón P. Blanco las reconoce en el ejercicio en que se pagan debido a que es en ese momento cuando se afecta el presupuesto de egresos del ejercicio.

Al respecto se informa que, al 31 de diciembre de 2023, no cuenta con pasivos contingentes significativos de los que se deriven pagos a corto plazo, existen algunas de tipo laboral, y mercantiles heredadas que se espera no tengan un efecto importante en la situación financiera y en los resultados de su gestión futuros.

Síndico Municipal

C. ALEJANDRA DEL ANGEL CARMONA

Tesorero Municipal

MTRO. MIGUEL ZOGBY CHELUJA MARTÍNEZ

Presidente Municipal

LIC. YENSUNNI IDALIA MARTÍNEZ HERNÁNDEZ

CUENTA PÚBLICA 2023

H. AYUNTAMIENTO DE OTHÓN P. BLANCO

I. Notas a los Estados Financieros

Notas a los Estados Financieros
Al 31 de diciembre de 2023 y al 31 de diciembre de 2022
(Pesos y centavos)

INTRODUCCIÓN

Con el propósito de dar cumplimiento artículo 46, fracción I, inciso g) y 49 de la Ley General de Contabilidad Gubernamental, así como a la normatividad emitida por el Consejo Nacional de Armonización Contable, primordialmente en el capítulo VII, fracción II, inciso I) de los Estados e Informes Contables, Presupuestarios, Programáticos y de los Indicadores de Postura Fiscal, del Manual de Contabilidad Gubernamental, se presentan las notas a los estados financieros al 31 de diciembre de 2023 y al 31 de diciembre de 2022, con los siguientes apartados:

- a) Notas de Desglose
- b) Notas de Memoria (Cuentas de orden)
- c) Notas de Gestión Administrativa

Con la finalidad de que la información sea de mayor utilidad para los usuarios se presentan las notas siguientes de los rubros que así lo requieren teniendo presente los postulados de revelación suficiente e importancia relativa.

CUENTA PÚBLICA 2023

H. AYUNTAMIENTO DE OTHÓN P. BLANCO

NOTAS A LOS ESTADOS FINANCIEROS AL 31 DE DICIEMBRE DE 2023

Con el propósito de dar cumplimiento a los artículos 46 y 49 de la Ley General de Contabilidad Gubernamental, los entes públicos deberán acompañar notas a los estados financieros cuyos rubros así lo requieran teniendo presente los postulados de revelación suficiente e importancia relativa con la finalidad, que la información sea de mayor utilidad para los usuarios.

A continuación, se presentan los tres tipos de notas que acompañan a los estados, a saber:

- a) Notas de gestión administrativa;
- b) Notas de desglose, y
- c) Notas de memoria (cuentas de orden).

a) NOTAS DE GESTIÓN ADMINISTRATIVA

Introducción

Las presentes notas forman parte integrante de los estados financieros al 31 de diciembre de 2023, del H. Ayuntamiento del Municipio de Othón P Blanco, que explican la conformación del saldo de cuentas más relevantes. El objetivo del presente documento es la revelación del contexto y de los aspectos económicos-financieros más relevantes que influyeron en las decisiones del periodo, y que deberán ser considerados en la elaboración de los Estados Financieros para la mejor comprensión de estos y sus particularidades.

De esta manera, se informa y explica la respuesta del municipio a las condiciones relacionadas con la información financiera de cada período de gestión; además, de exponer aquellas políticas que podrían afectar la toma de decisiones en períodos posteriores.

CUENTA PÚBLICA 2023

H. AYUNTAMIENTO DE OTHÓN P. BLANCO

1. Autorización e Historia

El Municipio de Othón P. Blanco se crea de acuerdo a la Constitución Política del Estado Libre y Soberano de Quintana Roo el 8 de octubre de 1974.

El H. Ayuntamiento del Municipio de Othón P. Blanco es integrado desde su creación según el artículo 134 Fracción I de la Constitución Política del Estado Libre y Soberano de Quintana Roo de acuerdo a lo siguiente:

ARTÍCULO 134.- Los Ayuntamientos se integran en la siguiente forma:

En los Municipios de Othón P. Blanco, Benito Juárez y Solidaridad, con un Presidente, un Síndico, nueve Regidores electos según el principio de mejoría relativa y seis Regidores electos según el principio de representación proporcional".

2. Panorama Económico y Financiero

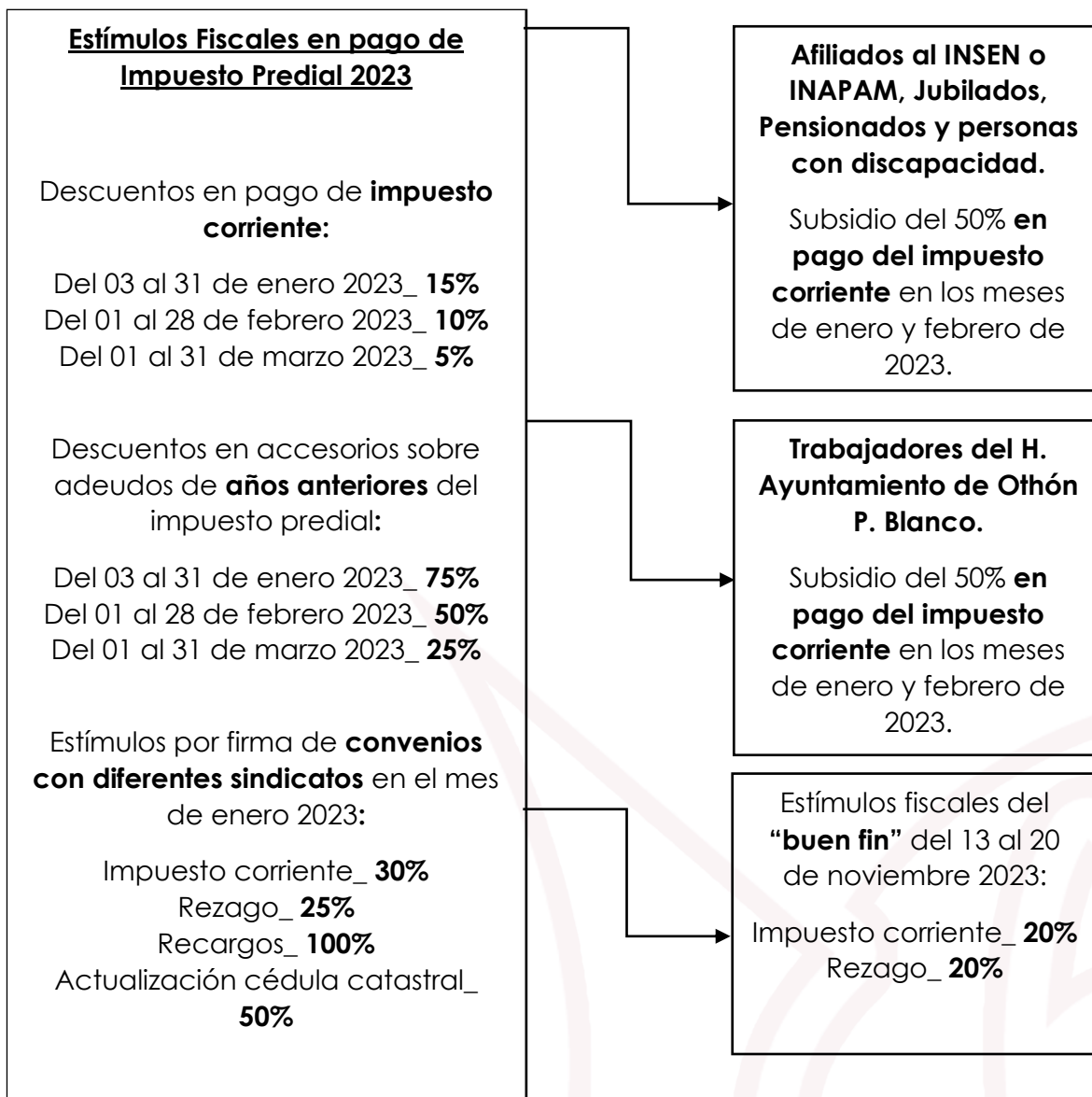
Durante el ejercicio 2023, se continuó contribuyendo con los objetivos de la planeación estatal y nacional sobre gobierno abierto, transparente y eficiente mediante el trabajo conjunto gobierno-sociedad, participación ciudadana, políticas de aplicación del gasto sustentado en principios de racionalidad, disciplina y austeridad financiera, cero tolerancias a la corrupción, austeridad republicana que permita mejorar los servicios públicos y la seguridad de la población

Se cuenta con una administración de los recursos responsable, se crearon provisiones financieras para afrontar las obligaciones contraídas a corto plazo, y no se tiene incremento de la deuda per cápita.

Se incentivo la participación de la ciudadanía en la recaudación de los recursos creando Programa de Recaudación de Impuesto Predial Ejercicio Fiscal 2023.

CUENTA PÚBLICA 2023

H. AYUNTAMIENTO DE OTHÓN P. BLANCO



CUENTA PÚBLICA 2023

H. AYUNTAMIENTO DE OTHÓN P. BLANCO

3. Organización y Objeto Social

a) Objeto social:

Ser un Ayuntamiento que gobierna abiertamente y administra de manera eficiente y transparente los recursos del municipio de Othón P. Blanco, brinda servicios que contribuyen al bienestar y justicia social y la mejora de la calidad de vida de su población, a través de estrategias y acciones enfocadas a la prosperidad económica, así como al ordenamiento territorial urbano y rural, con enfoque de sostenibilidad.

b) Principal actividad:

Brindar a la ciudadanía los servicios públicos establecidas en el capítulo IV de la Constitución Política del Estado Libre y Soberano de Quintana Roo.

c) Ejercicio fiscal:

La información presentada en los estados financieros corresponde al período comprendido del 01 de enero al 31 de diciembre de 2023, se presenta en pesos y centavos de la moneda nacional, a excepción del apartado de calificaciones de la deuda donde se presenta en miles de pesos.

d) Régimen jurídico.

Como lo indica en la Ley de los Municipios del Estado de Quintana Roo, el Municipio Libre, es la base de la división territorial y de la organización política y administrativa del Estado de Quintana Roo; es una institución de carácter público, constituida por una comunidad de personas, establecida en el territorio que le señala a cada uno de ellos la Constitución Política del Estado, con personalidad jurídica y patrimonio propios, autónomo en su gobierno interior y libre en la administración de su hacienda.

La Autonomía del Municipio Libre, se expresa en la facultad de gobernar y administrar por sí mismo los asuntos propios de su comunidad, en el ámbito de competencia que le señala la Constitución Política de los Estados Unidos Mexicanos, la Constitución del Estado y las leyes que conforme a ellas se expidan.

e) Consideraciones fiscales del ente:

El Municipio de Othón P. blanco, es una Persona Moral sin Fines de Lucro.

La Ley del Impuesto Sobre la Renta, establece que el municipio sólo tendrá las obligaciones de retener y enterar el impuesto Sobre la Renta, emitir comprobantes fiscales, y exigir comprobantes fiscales cuando hagan pagos a terceros y estén obligados a ello en términos de ley.

La Ley de Impuesto al Valor Agregado, establece que los Municipios, así como sus organismos descentralizados y las instituciones públicas de seguridad social, tendrán la obligación de pagar el impuesto únicamente por los actos

CUENTA PÚBLICA 2023

H. AYUNTAMIENTO DE OTHÓN P. BLANCO

que realicen que no den lugar al pago de derechos o aprovechamientos. Asimismo, no se efectuará la retención en los términos establecidas en el artículo 1o.-A de esta de la Ley antes citada cuando adquieran bienes, los usen o gocen temporalmente o reciban servicios, de personas físicas.

f) Estructura organizacional básicas

Para el estudio, planeación y despacho de los asuntos de la Administración Pública Municipal, la Presidencia Municipal se auxiliará de una Secretaría Particular y una secretaria técnica, así como de las dependencias, órganos descentralizados y entidades siguientes:

Dependencias:

- Secretaría Particular
- Secretaría Técnica
- Secretaría General
- Tesorería Municipal
- Contraloría Municipal
- Oficialía Mejor
- Dirección General de Seguridad Pública y Tránsito Municipal
- Dirección General de Desarrollo Urbano, Medio Ambiente y Ecología
- Dirección General de Obras Públicas
- Dirección General de Desarrollo Social
- Dirección General de Servicios Públicos Municipales
- Dirección de Planeación Municipal
- Dirección de Desarrollo Turístico
- Dirección de Desarrollo Rural
- Dirección de Comunicación Social
- Dirección de Tecnologías de la Información y Comunicación
- Dirección de Asuntos Jurídicos
- Unidad de Vinculación para la Transparencia, Acceso a la Información Pública y Protección de Datos Personales
- Unidad de Mejora Regulatoria

Entidades:

- Alcaldías
- Zoológico Payo Obispo
- Sistema para el Desarrollo Integral de la Familia del Municipio de Othón P. Blanco
- Instituto Municipal de Atención a la Juventud
- Instituto Municipal de Economía Social

CUENTA PÚBLICA 2023

H. AYUNTAMIENTO DE OTHÓN P. BLANCO

- Instituto Municipal para la Igualdad entre Mujeres y Hombres
- Instituto Municipal de la Cultura Física y el Deporte
- Las demás que señalen los acuerdos respectivos

Órganos Desconcentrados:

- Delegaciones y Subdelegaciones Municipales
- Sistema Municipal de Protección Integral de Niñas, Niños y Adolescentes
- Las demás que señalen los acuerdos respectivos

4. Bases de Preparación de los Estados Financieros

En cumplimiento a las disposiciones establecidas en la Ley General de Contabilidad Gubernamental y la normatividad emitida por el Consejo Nacional de Armonización Contable (CONAC), los estados financieros al 31 de diciembre de 2023 y al 31 de diciembre de 2022, del H. Ayuntamiento del Municipio de Othón P. Blanco se presentan comparativos, y han sido elaborados bajos dicha normatividad.

Las políticas contables, se fundamentan en los postulados básicos de contabilidad gubernamental que configuran el sistema de contabilidad, teniendo incidencia en la identificación, el análisis, la interpretación, la captación, el procesamiento y el reconocimiento de las transformaciones, transacciones y otros eventos que afectan el ente público.

Los postulados básicos de contabilidad gubernamental adoptados son los aprobados por el Consejo Nacional de Armonización Contable, y se enlistan a continuación:

- Sustancia económica
- Entes públicos
- Existencia permanente
- Revelación suficiente
- Importancia relativa
- Registro e integración presupuestaria
- Consolidación de la información financiera
- Devengo contable
- Valuación
- Dualidad económica
- Consistencia

Los estados financieros al 31 de diciembre de 2023 y al 31 de diciembre de 2022 están presentados con cifras en pesos mexicanos. Se informa que para la elaboración de los estados financieros fue observada la normatividad emitida por el CONAC y las disposiciones legales aplicables en materia de registro contable.

CUENTA PÚBLICA 2023

H. AYUNTAMIENTO DE OTHÓN P. BLANCO

5. Políticas de Contabilidad Significativas

Las políticas de contabilidad adoptadas por la Administración Pública Municipal, para la elaboración de sus estados financieros están de acuerdo con las disposiciones establecidas en la Ley General de Contabilidad Gubernamental y la normatividad emitida por el Consejo Nacional de Armonización Contable.

Las principales políticas contables gubernamentales se resumen a continuación:

a) Base acumulativa

El registro de las transacciones se realiza con base al gasto devengado y el ingreso, se manejan y controlan a través del Sistema Automatizado de Administración y contabilidad Gubernamental (SAACG.NET), que vincula de manera automatizada el ejercicio del presupuesto con la contabilidad patrimonial, afectando por única vez y con la misma fuente de información los diferentes momentos contables de los egresos e ingresos.

b) Ingresos

Los ingresos se registran en cada una de sus etapas en: estimado, modificado, devengado y recaudado, como sigue:

- Ingresos de gestión, comprende las contribuciones, productos y aprovechamientos y se registran al momento de la percepción de los recursos.
- Participaciones y aportaciones, comprenden los ingresos por conceptos de participaciones, aportaciones y otros convenios con la Federación. Las participaciones y los ingresos por convenios, se registran al momento de la percepción del recurso, las aportaciones de conformidad con los calendarios de pagos y lo estipulado en los convenios.

c) Anticipos a corto plazo

Los anticipos a corto plazo representan las ministraciones otorgadas a proveedores de bienes y servicios y a los contratistas de obra pública a cuenta de productos, servicios o de la realización de infraestructura.

d) Bienes muebles, depreciación del ejercicio y acumulada

Los bienes muebles se encuentran registrados a su costo de adquisición e incluye el Impuesto al Valor Agregado como parte del mismo.

Se deprecian en línea recta considerando las tasas de depreciación según los Parámetros de Estimación de Vida Útil aprobado por el CONAC.

En el período de enero a diciembre de 2023 y en el año fiscal de 2022, el registro de la depreciación afectó el estado de actividades en 10,928,587.29 y en 6,727,179.37, respectivamente.

e) Resultados de ejercicios anteriores

Como política contable emitida por el CONAC, los resultados de ejercicios anteriores se ven afectados, por el registro que se refiere a erogaciones de presupuestos de años anteriores de obras públicas de dominio público y transferidas a otros entes públicos u otros sectores de la población.

CUENTA PÚBLICA 2023

H. AYUNTAMIENTO DE OTHÓN P. BLANCO

f) Rectificaciones a resultados de ejercicios anteriores

En el ejercicio Fiscal 2023, se afectó a rectificaciones por conceptos de recaudación proveniente de 2022.

6. Posición en moneda extranjera y protección por riesgo cambiario

El H. Ayuntamiento del Municipio de Othón P. Blanco, no cuenta con inversión en moneda extranjera.

7. Reporte Analítico del Activo

La vida útil o porcentajes de depreciación, deterioro o amortización utilizados en los diferentes tipos de activos son los referidos en las disposiciones normativas emitidas por el CONAC, en particular los parámetros de estimación de vida útil y las reglas específicas de valoración del patrimonio.

Asimismo, los edificios se registran a su costo de adquisición o de construcción y las inversiones en bienes muebles son registradas a su costo de adquisición, incluye el Impuesto al Valor Agregado en el período en que ocurre. Con el fin de cumplir con la normatividad al respecto, El H. Ayuntamiento del Municipio de Othón P. Blanco registra la depreciación de los bienes con los porcentajes determinados en los Parámetros de Estimación de Vida Útil emitidos por el CONAC respecto a la estimación de vida útil y las reglas específicas de valoración del patrimonio.

Los porcentajes de depreciación y amortización de los bienes muebles e intangibles son los siguientes:

Rubro	Porcentaje
Mobiliario y Equipo de Administración	
Muebles de Oficina y Estantería	10.00%
Muebles Excepto de Oficina y Estantería	10.00%
Equipo de Cómputo y de Tecnologías de Información	33.33%
Otros Mobiliarios y Equipos de Administración	10.00%
Mobiliario y Equipo Educativo y Recreativo	
Equipos y Aparatos Audiovisuales	33.33%
Cámaras Fotográficas y de Video	33.33%
Otro Mobiliario y Equipo Educativo y Recreativo	33.33%
Equipo E Instrumental Médico y de Laboratorio	
Equipo Médico y de Laboratorio	20.00%
Instrumental Médico y de Laboratorio	20.00%
Equipo de Transporte	

CUENTA PÚBLICA 2023

H. AYUNTAMIENTO DE OTHÓN P. BLANCO

Rubro	Porcentaje
Vehículos y Equipo Terrestre	20.00%
Carrocería y Remolques	20.00%
Embarcaciones	20.00%
Otros Equipos de Transporte	20.00%
Equipo de defensa y seguridad	
Equipo de Defensa y seguridad	10.00%
Maquinarias, Otros Equipos y Herramientas	
Maquinaria y Equipo Agropecuario	10.00%
Maquinaria y Equipo Industrial	10.00%
Sistema de Aire Acondicionado, Calefacción y Refrigeración.	10.00%
Equipo de Comunicación y Telecomunicación	10.00%
Equipos de Generación Eléctrica, aparatos y accesorios eléctricos	10.00%
Herramientas y Maquinas Herramientas	10.00%
Otros Equipos	10.00%
Colecciones, Obras de Arte y Objetos Valiosos	
Objetos de Valor	20.00%
Activos Intangibles	
Software	33.33%
Licencia Informáticas e Intelectuales	33.33%

8. Fideicomisos, mandatos y análogos

A la presente fecha, el Municipio forma parte de dos Fideicomisos, ambos constituidos con la finalidad de Administrar y fungir como fuente de pago de Financiamientos contratados con instituciones de Crédito.

1. Contrato de Fideicomiso Maestro Irrevocable de Administración, Garantía y Fuente de Pago Numero F/2001 839-1 con Banco Santander México, S.A de fecha 4 de febrero del 2011.
2. Contrato de Fideicomiso Irrevocable de Administración y de pago Número 321 -9, con Banco Multiva, S.A de fecha 17 de abril del 2013.

CUENTA PÚBLICA 2023

H. AYUNTAMIENTO DE OTHÓN P. BLANCO

9. Reporte de la Recaudación

La principal fuente de ingresos para el Municipio son las Participaciones, y el principal rubro de los ingresos propios son:

- **Impuestos: Impuesto Predial:** Derivado de los constantes programas de descuento de pago en impuestos predial.
- **Derechos:** Derechos de alineamiento, uso de suelo, mantenimiento de alumbrado
- **Aprovechamientos:** Otros aprovechamientos

A continuación, se muestra el comparativo entre la Ley de ingresos aprobada y la recaudada del 01 de enero al 31 de diciembre de 2023:

Ingresos y Otros Beneficios	Estimado	Recaudado	%sobre los ingresos recaudados
Impuestos	119,608,154.00	129,158,006.02	10.19%
Cuotas y Aportaciones de Seguridad Social	0.00	0.00	0.00%
Contribuciones de Mejoras	0.00	144,974.00	0.01%
Derechos	99,255,683.00	143,117,815.64	11.29%
Productos	3,941,484.00	13,525,678.09	1.07%
Aprovechamientos	6,214,494.00	10,819,151.26	0.85%
Ingresos por Venta de Bienes, Prestación de Servicios y Otros Ingresos	0.00	0.00	0.00%
Participaciones, Aportaciones, Convenios, Incentivos Derivados de la Colaboración Fiscal y Fondos Distintos de Aportaciones	892,898,567.00	966,396,266.02	76.26%
Transferencias, Asignaciones, Subsidios y Subvenciones, y Pensiones y Jubilaciones	0.00	4,000,000.00	0.32%
Ingresos Derivados de Financiamientos	0.00	0.00	0.00%
Total	1,121,918,382.00	1,267,161,891.03	100.00%

CUENTA PÚBLICA 2023

H. AYUNTAMIENTO DE OTHÓN P. BLANCO

10. Información sobre la Deuda y el Reporte Analítico de la Deuda

A continuación, se presenta la información de la Deuda:

Instrumento Financiero	Saldo al Inicio del Periodo	Amortización	Endeudamiento Neto	Intereses Pagados
IDEFIN- RUOE/339/2011	90,634,009.87	7,087,442.34	83,546,567.53	11,327,269.40
BANOBRAS, S.N.C.- REOF-001/2018	208,301,289.00	29,903,738.00	178,397,551.00	23,811,692.35
Total	298,935,298.87	36,991,180.34	261,944,118.53	35,138,961.75

En virtud de ello, se informa que de la deuda total contratada por \$450,000,000, al mes de diciembre de 2023, se adeuda la cantidad de \$261,944,118.53

11. Calificaciones otorgadas

1. Fitch Ratings - Monterrey, N.L. - (agosto 2023): Fitch Ratings subió la calificación nacional de largo plazo del Municipio de Othón P. Blanco, Quintana Roo a 'BBB+(mex)', la perspectiva crediticia es estable al 23 de agosto de 2023. El alza de la calificación se fundamenta en la mejora del puntaje de sostenibilidad de la entidad hacia "aa" desde "a". Fitch mantiene la expectativa de que, en su escenario de calificación, el Municipio mantendrá una razón de repago sostenidamente por debajo de 5.0 veces (x) en un horizonte de cinco años (2023-2027), combinado con niveles de liquidez adecuados y una cobertura real del servicio de la deuda (CRSD) mínima proyectada en alrededor de 1.0x. Por lo anterior, las métricas de deuda de Othón P. Blanco son robustas y equiparables a las de una categoría superior. Asimismo la calificación incorpora una evaluación de perfil de riesgo en "Más Débil", lo anterior se puede consultar a través de la web: <https://www.fitchratings.com/research/es/international-public-finance/fitch-upgrades-municipality-of-othon-p-blancos-rating-at-bbb-mex-outlook-stable-23-08-2023>.
2. HR Ratings ratificó la calificación de HR BBB+ modificando la Perspectiva de Estable a Positiva al Municipio de Othón P. Blanco, Estado de Quintana Roo, al 2 de junio de 2023.

CUENTA PÚBLICA 2023

H. AYUNTAMIENTO DE OTHÓN P. BLANCO

Perfil de la Calificación

El presente reporte de calificación se enfoca en el análisis y evaluación de la información financiera del Municipio de Othón P. Blanco, Estado de Quintana Roo. El análisis incorpora la información de Cuenta Pública de 2019 a 2022, el avance presupuestal de marzo de 2023, así como la Ley de Ingresos y el Presupuesto de Egresos 2023. Para más información sobre las calificaciones asignadas por HR Ratings al Municipio, puede consultarse el reporte inicial, publicado el 25 de junio de 2009, así como el último reporte de seguimiento previo a este, publicado el 6 de junio de 2022, a través de nuestra página web: www.hrratings.com.

La modificación en la perspectiva de la calificación se debe al comportamiento observado en las métricas de balance y endeudamiento en 2021, así como a las proyecciones para el periodo 2022-2024. Al cierre de 2021, la Deuda Neta (DN) y el Servicio de Deuda (SD) representaron 54.2% y 9.5% de los Ingresos de Libre Disposición (ILD), contra 58.9% y 9.7% proyectado, respectivamente. Esto fue consecuencia del fortalecimiento de los ILD, luego de que la Entidad registró un superávit en el Balance Primario (BP) equivalente a 11.6% de los Ingresos Totales (IT), destacando el incremento en los Ingresos Propios. No obstante, para los próximos años, se estima un superávit promedio de 5.0% en el BP, de acuerdo con mayores presiones de Gasto Corriente y menor dinamismo en la recaudación local. Como resultado, proyectamos que la DN y el Pasivo Circulante (PC) tomen valores promedio de 39.6% y 43.1% de los ILD entre 2022 y 2024, respectivamente, en tanto que el SD ascendería a un nivel promedio de 10.7% de los ILD durante el mismo periodo.

Desempeño de la Deuda

Al cierre de 2022, la Deuda Directa ascendió a P\$298.9 m, y está compuesta por dos créditos estructurados con IDEFIN y Banobras. La DN a ILD se redujo de 54.2% en 2021 a 40.8% en 2022, mientras que el Servicio de Deuda (SD) pasó de representar 9.5% a 9.8% de los ILD en el mismo lapso. Sin embargo, el crecimiento de los ILD en 2022 derivó en que ambas métricas fueran inferiores a las proyectadas por HR Ratings, de 46.6% y 11.4%, respectivamente.

Expectativas

Para los próximos años, de acuerdo con el perfil de amortización vigente y que no se espera la adquisición de deuda adicional, el SD a ILD tomaría un valor promedio de 9.2%. Por otra parte, tomando en cuenta los niveles de liquidez estimados, la DN disminuiría a un promedio de 28.3% de los ILD entre 2023 y 2025. Finalmente, el PC

CUENTA PÚBLICA 2023

H. AYUNTAMIENTO DE OTHÓN P. BLANCO

conservaría un nivel similar al reportado en 2022 y representaría 29.5% de los ILD durante el horizonte de proyección.

Factores que podrían subir la calificación

Factores Ambientales, Sociales y de Gobernanza (ESG). El factor ambiental se considera limitado ya que, de acuerdo con el Atlas Nacional de Vulnerabilidad al Cambio Climático (ANVCC), Othón P. Blanco ocupa el segundo lugar entre los municipios calificados por HR Ratings en cuanto a vulnerabilidad ante inundaciones, además de que presenta alta susceptibilidad ante ciclones tropicales. En cuanto al factor social, éste se evalúa nuevamente como promedio, debido a que las principales métricas de pobreza multidimensional y seguridad pública se encuentran en línea con sus pares nacionales. Por último, el factor de gobernanza se mantiene promedio pues, aunque la información financiera de la Entidad cuenta con algunas áreas de oportunidad, no se identificaron contingencias significativas asociadas a laudos laborales o juicios mercantiles que pudieran impactar las finanzas municipales.

Factores que podrían bajar la calificación.

Adquisición de financiamiento adicional. HR Ratings no contempla la contratación de deuda adicional para los próximos ejercicios. No obstante, en caso de que el Municipio decida recurrir a financiamiento para incrementar su Inversión Pública, y esto tenga como consecuencia que la DN supere los 56.0% de los ILD, podría generarse un efecto negativo en la calificación.

Deuda

Al cierre de 2022, la Deuda Directa ascendió a P\$298.9m, y estaba compuesta por dos créditos estructurados, uno contratado con Banobras y otro con el Instituto para el Desarrollo y Financiamiento del Estado (IDEFIN). El crédito con Banobras fue adquirido en marzo de 2018 por un monto inicial de P\$318.7m, vence en febrero de 2035 y tiene asignado como fuente de pago el 53.7% del Fondo General de Participaciones (FGP) del Municipio. En cuanto al financiamiento con el IDEFIN, éste fue contratado por P\$130.0m en febrero de 2011, con fecha de vencimiento febrero de 2031 y con fuente de pago el 30.0% del FGP municipal. De forma adicional, se consideran como garantía el 2.0% del total de recursos del FGP que le corresponden al Estado de Quintana Roo. Por último, es relevante destacar que HR Ratings no considera en sus estimaciones la adquisición de financiamiento adicional durante los próximos ejercicios.

CUENTA PÚBLICA 2023

H. AYUNTAMIENTO DE OTHÓN P. BLANCO

12. Proceso de Mejora

El H. Ayuntamiento del Municipio de Othón P. Blanco, implemento Sistema Automatizado de Administración y contabilidad Gubernamental (SAACG.NET).

13. Información por Segmentos

El H. Ayuntamiento del Municipio de Othón P. Blanco, no presenta información financiera por segmentos.

14. Eventos Posteriores al Cierre

No existen eventos posteriores al cierre que afecten la información financiera presentada

15. Partes Relacionadas

Al inicio y cierre del ejercicio fiscal 2023, no existen partes relacionadas que pudieran ejercer influencia significativa sobre la toma de decisiones financieras y operativas para los años subsecuentes.

16. Responsabilidad sobre la presentación de razonable de la información contable.

La Información Contable deberá estar firmada en cada página de esta e incluir al final la siguiente leyenda:

“Bajo protesta de decir verdad declaramos que los Estados Financieros y sus notas, son razonablemente correctos y son responsabilidad del emisor”.

CUENTA PÚBLICA 2023

H. AYUNTAMIENTO DE OTHÓN P. BLANCO

b) NOTAS DE DESGLOCE

I. NOTAS AL ESTADO DE ACTIVIDADES

Ingresos y Otros Beneficios

Representa el importe de los ingresos y otros beneficios del ente público provenientes de ingresos de gestión, participaciones, aportaciones, convenios, incentivos derivados de la colaboración fiscal, fondos distintos de aportaciones, transferencias, asignaciones, subsidios y subvenciones, pensiones y jubilaciones, y otros ingresos y beneficios.

Al 31 de diciembre de 2023, este rubro se integra como se muestra a continuación:

Concepto	2023	%
Impuestos	129,158,006.02	10.19%
Cuotas y Aportaciones de Seguridad Social	0.00	0.00%
Contribuciones de Mejoras	144,974.00	0.01%
Derechos	143,117,815.64	11.29%
Productos	13,525,678.09	1.07%
Aprovechamientos	10,819,151.26	0.85%
Ingresos por Venta de Bienes y Prestación de Servicios	0.00	0.00%
Participaciones, Aportaciones, Convenios, Incentivos Derivados de la Colaboración Fiscal, Fondos Distintos de Aportaciones, Transferencias, Asignaciones, Subsidios y Subvenciones, y Pensiones y Jubilaciones	970,396,266.02	76.58%
Total	1,267,161,891.03	100.00%

El incremento en el rubro de Participaciones, Aportaciones, Convenios, Incentivos Derivados de la Colaboración Fiscal, Fondos Distintos de Aportaciones, Transferencias, Asignaciones, Subsidios y Subvenciones, y Pensiones y Jubilaciones, se debió a un mayor flujo de efectivo por parte de la federación hacia el municipio

Gastos de Funcionamiento

Representa el importe de los gastos de funcionamiento del ente público, incurridos por gastos de servicios personales, materiales y suministros y servicios generales.

CUENTA PÚBLICA 2023

H. AYUNTAMIENTO DE OTHÓN P. BLANCO

Al 31 de diciembre de 2023, este rubro se integra como se muestra a continuación:

Concepto	2023	%
Servicios personales	556,656,751.84	68.40%
Materiales y suministros	82,855,829.39	10.18%
Servicios generales	174,268,247.31	21.41%
Total	813,780,828.54	100.00%

Durante el ejercicio fiscal 2023, el capítulo proveniente de servicios personales se vio impactado directamente por el incremento autorizado por parte salario mínimo nominal, asimismo el rubro de servicios generales cobija los servicios básicos del H. ayuntamiento indispensables para su operatividad, como lo son, energía eléctrica, Internet, Agua, arrendamientos, gasolina, etc.

II. NOTAS AL ESTADO DE SITUACIÓN FINANCIERA

ACTIVO

Efectivo y Equivalentes

Recursos a corto plazo de gran liquidez que son fácilmente convertibles en importes determinados de efectivo, estando sujetos a un riesgo mínimo de cambio en su valor. Está integrada por las siguientes cuentas: Efectivo, Bancos/Tesorería, Bancos/Dependencias y Otros, Inversiones Temporales (Hasta 3 meses), Fondos con Afectación Específica, Depósitos de Fondos de Terceros en Garantía y/o Administración, Otros Efectivos y Equivalentes.

Al 31 de diciembre de 2023 y al 31 de diciembre de 2022, este rubro se integra como se muestra a continuación:

Concepto	2023	2022
Efectivo	2,667,458.99	2,655,181.79
Bancos/Tesorería	271,155,322.52	159,800,054.85
Bancos/Dependencias y Otros	0.00	0.00
Inversiones Temporales (Hasta 3 meses)	0.00	0.00
Fondos con Afectación Específica	0.00	0.00
Depósitos de Fondos de Terceros en Garantía y/o Administración	0.00	0.00
Otros Efectivos y Equivalentes	7,960,638.10	7,885,499.84
Total	281,783,419.61	170,340,736.48

CUENTA PÚBLICA 2023

H. AYUNTAMIENTO DE OTHÓN P. BLANCO

De los saldos en bancos están conformados por recursos etiquetados provenientes del Fondo de Aportaciones para la Infraestructura Social Municipal. (FISM), saldos para cubrir la segunda parte del aguinaldo 2023, así como para hacer frente a las obligaciones contraídas por el pago de Servicios personales.

Derechos a Recibir Efectivo y Equivalentes y Bienes o Servicios a Recibir

Representan los derechos de cobro originados en el desarrollo de las actividades del ente público, de los cuales se espera recibir una contraprestación representada en recursos, bienes o servicios; en un plazo menor o igual a doce meses.

La integran las siguientes cuentas: Inversiones Financieras de Corto Plazo, Cuentas por Cobrar a Corto Plazo, Deudores Diversos por Cobrar a Corto Plazo, Ingresos por Recuperar a Corto Plazo, Deudores por Anticipos de la Tesorería a Corto Plazo, Préstamos Otorgados a Corto Plazo y Otros Derechos a Recibir Efectivo o Equivalentes a Corto Plazo.

Al 31 de diciembre de 2023 y al 31 de diciembre de 2022, este rubro se integra como se muestra a continuación:

Concepto	2023	2022
Inversiones Financieras de Corto Plazo	0.00	0.00
Cuentas por Cobrar a Corto Plazo	1,199,727.92	10,842,421.17
Deudores Diversos por Cobrar a Corto Plazo	5,228,710.07	5,287,655.41
Ingresos por Recuperar a Corto Plazo	0.00	36,700.41
Deudores por Anticipos de la Tesorería a Corto Plazo	37,993.43	37,750.00
Préstamos Otorgados a Corto Plazo	0.00	0.00
Otros Derechos a Recibir Efectivo o Equivalentes a Corto Plazo	4,831,794.18	4,832,919.56
Total	11,298,225.60	21,037,446.55

Derechos a Recibir Bienes o Servicios

Representa los anticipos entregados previo a la recepción parcial o total de bienes o prestación de servicios, que serán exigibles en un plazo menor o igual a doce meses. Se integra con las siguientes cuentas: Anticipo a Proveedores por Adquisición de Bienes y Prestación de Servicios a Corto Plazo, Anticipo a Proveedores por Adquisición de Bienes Inmuebles y Muebles a Corto Plazo, Anticipo a Proveedores por Adquisición de Bienes Intangibles a Corto Plazo, Anticipo a Contratistas por Obras Públicas a Corto Plazo y Otros Derechos a Recibir Bienes o Servicios a Corto Plazo.

CUENTA PÚBLICA 2023

H. AYUNTAMIENTO DE OTHÓN P. BLANCO

Al 31 de diciembre de 2023 y al 31 de diciembre de 2022, este rubro se compone como se muestra a continuación:

Concepto	2023	2022
Anticipo a Proveedores por Adquisición de Bienes y Prestación de Servicios a Corto Plazo	8,423,599.63	1,620,457.80
Anticipo A Proveedores Por Adquisición De Bienes Inmuebles Y Muebles A Corto Plazo	0.00	0.00
Anticipo a Proveedores por Adquisición de Bienes Intangibles a Corto Plazo	0.00	0.00
Anticipo a Contratistas por Obras Públicas a Corto Plazo	40,664,702.64	27,078,084.10
Otros Derechos a Recibir Bienes o Servicios a Corto Plazo	0.00	0.00
Total	49,088,302.27	28,698,541.90

Almacenes

Representa el valor de la existencia de materiales y suministros de consumo para el desempeño de las actividades del ente público.

Al 31 de diciembre de 2023 y al 31 de diciembre de 2022, este rubro se integra como se muestra a continuación:

Concepto	2023	2022
Almacén de Materiales y Suministros de Consumo	0.00	0.00
Total	0.00	0.00

Inversiones Financieras

Dentro del rubro de inversiones financieras se consideran las participaciones del H. Ayuntamiento.

Al 31 de diciembre de 2023 y al 31 de diciembre de 2022, presenta un saldo como se muestra a continuación:

Concepto	2023	2022
Inversiones a Largo Plazo	0.00	0.00
Títulos y Valores a Largo Plazo	0.00	0.00
Fideicomisos, Mandatos y Contratos Análogos	0.00	0.00
Participaciones y Aportaciones de Capital	250,500.00	250,500.00
Total	250,500.00	250,500.00

Derechos a Recibir Efectivo o Equivalentes a Largo Plazo

Representan los derechos de cobro originados en el desarrollo de las actividades del ente público, de los cuales se espera recibir una contraprestación representada en recursos, bienes o servicios; exigibles en un plazo mayor a

CUENTA PÚBLICA 2023

H. AYUNTAMIENTO DE OTHÓN P. BLANCO

doce meses. Está integrada con las siguientes cuentas: Documentos por cobrar a largo plazo, Deudores diversos a largo plazo, Ingresos por Recuperar a largo plazo, Préstamos otorgados a largo plazo, Otros derechos a recibir efectivo o equivalentes a largo plazo.

Al 31 de diciembre de 2023 y al 31 de diciembre de 2022, este rubro se integra como se muestra a continuación:

Concepto	2023	2022
Documentos por Cobrar a Largo Plazo	200,000.00	200,000.00
Deudores Diversos a Largo Plazo	0.00	0.00
Ingresos por Recuperar a Largo Plazo	0.00	0.00
Préstamos Otorgados a Largo Plazo	0.00	0.00
Otros Derechos a Recibir Efectivo o Equivalentes a Largo Plazo	14,744,681.92	14,711,776.22
Total	14,944,681.92	14,911,776.22

Bienes Inmuebles, Infraestructura y Construcciones en Proceso

Representa el monto de todo tipo de bienes inmuebles, infraestructura y construcciones; así como los gastos derivados de actos de su adquisición, adjudicación, expropiación e indemnización y los que se generen por estudios de pre inversión, cuando se realicen por causas de interés público.

Al 31 de diciembre de 2023 y al 31 de diciembre de 2022, este rubro se integra como se muestra a continuación:

Concepto	2023	2022
Terrenos	195,917,294.60	195,917,294.60
Viviendas	0.00	0.00
Edificios no Habitacionales	134,470,595.49	134,470,595.49
Infraestructura	16,782,175.28	16,782,175.28
Construcciones en Proceso en Bienes de Dominio Público	672,335,849.04	425,897,296.51
Construcciones en Proceso en Bienes Propios	6,884,957.12	2,136,579.70
Otros Bienes Inmuebles	0.00	0.00
Total	1,026,390,871.53	775,203,941.58

CUENTA PÚBLICA 2023

H. AYUNTAMIENTO DE OTHÓN P. BLANCO

1. Bienes Muebles

Representa el monto de los bienes muebles requeridos en el desempeño de las actividades del ente público. al 31 de diciembre de 2023 y al 31 de diciembre de 2022, este rubro se integra como se muestra a continuación:

Concepto	2023	2022
Mobiliario y Equipo de Administración	35,036,609.54	33,760,994.85
Mobiliario y Equipo Educativo y Recreativo	6,297,267.40	6,284,391.40
Equipo e Instrumental Médico y de Laboratorio	648,099.90	648,099.90
Vehículos y Equipo de Transporte	74,189,053.05	69,963,009.05
Equipo de Defensa y Seguridad	10,020,563.64	10,020,563.64
Maquinaria, Otros Equipos y Herramientas	33,876,506.62	28,931,146.81
Colecciones, Obras de Arte y Objetos Valiosos	41,800.00	41,800.00
Activos Biológicos	64,960.00	64,960.00
Total	160,174,860.15	149,714,965.65

CUENTA PÚBLICA 2023

H. AYUNTAMIENTO DE OTHÓN P. BLANCO

2. Activos Intangibles

Representa el monto de derechos por el uso de activos de propiedad industrial, comercial, intelectual y otros. Se integra con las siguientes cuentas: Software, Patentes, marcas y derechos, Concesiones y franquicias, Licencias y Otros activos intangibles.

Al 31 de diciembre de 2023 y al 31 de diciembre de 2022, este rubro se integra como se muestra a continuación:

Concepto	2023	2022
Software	4,368,185.87	4,156,910.43
Patentes, Marcas y Derechos	0.00	0.00
Concesiones y Franquicias	0.00	0.00
Licencias	3,176,381.66	3,176,381.66
Otros Activos Intangibles	0.00	0.00
Total	7,544,567.53	7,333,292.09

Depreciación, deterioro y amortización acumulada de bienes

Representa el monto de las depreciaciones, deterioro y amortizaciones de bienes e Intangibles, de acuerdo a los lineamientos que emita el CONAC. Integra los montos acumulados de ejercicios fiscales anteriores.

Al 31 de diciembre de 2023 y al 31 de diciembre de 2022, este rubro se integra como se muestra a continuación:

Concepto	2023	2022
Depreciación Acumulada de Bienes Inmuebles	0.00	0.00
Depreciación Acumulada de Infraestructura	0.00	0.00
Depreciación Acumulada de Bienes Muebles	-28,512,826.74	-20,104,342.04
Deterioro Acumulado de Activos Biológicos	-64,960.00	-64,960.00
Amortización Acumulada de Activos Intangibles	-3,071,980.26	-551,877.67
Total	-31,649,767.00	-20,721,179.71

Otros Activos no Circulantes

Comprende el monto de bienes o activos intangibles en concesión, arrendamiento financiero y/o comodato, así como derechos a favor del ente público, cuyo beneficio se recibirá en un período mayor a doce meses.

CUENTA PÚBLICA 2023

H. AYUNTAMIENTO DE OTHÓN P. BLANCO

Al 31 de diciembre de 2023 y al 31 de diciembre de 2022, este rubro se integra como se muestra a continuación:

Concepto	2023	2022
Bienes en Concesión	0.00	0.00
Bienes en Arrendamiento Financiero	0.00	0.00
Bienes en Comodato	710,379.00	710,379.00
Total	710,379.00	710,379.00

Pasivo

Cuentas por pagar a corto plazo

Representa el monto de los adeudos del ente público, que deberá pagar en un plazo menor o igual a doce meses.

Al 31 de diciembre de 2023 y al 31 de diciembre de 2022, este rubro se integra como se muestra a continuación:

Concepto	2023	2022
Servicios Personales por Pagar a Corto Plazo	20,160,629.87	18,374,592.56
Proveedores por Pagar a Corto Plazo	49,120,496.64	46,461,739.54
Contratistas por Obras Públicas por Pagar a Corto Plazo	135,557,452.78	96,889,532.87
Participaciones y Aportaciones por Pagar a Corto Plazo	12,706,438.60	12,706,438.60
Transferencias Otorgadas por Pagar a Corto Plazo	0.00	120,000.00
Intereses, Comisiones y Otros Gastos de la Deuda Pública por Pagar a Corto Plazo	0.00	0.00
Retenciones y Contribuciones por Pagar a Corto Plazo	41,603,718.43	45,033,944.16
Devoluciones de la Ley de Ingresos por Pagar a Corto Plazo	291,586.97	286,866.23
Otras Cuentas por Pagar a Corto Plazo	2,199,264.23	2,196,007.99
Total	261,639,587.52	222,069,121.95

Porción a Corto Plazo de la Deuda Pública a Largo Plazo

Representa las obligaciones de pago de los siguientes doce meses a la fecha de presentación de la información financiera, respecto de la Deuda Pública vigente contraída por el H. Ayuntamiento de Othón P. Blanco, con instituciones financieras nacionales que operan dentro del territorio nacional, con vencimientos mayores a un año.

Concepto	2023	2022
Porción a Corto Plazo de la Deuda Pública Interna	0.00	0.00
Porción a Corto Plazo de la Deuda Pública Externa	0.00	0.00
Porción a Corto Plazo de Arrendamiento Financiero	0.00	0.00
Total	0.00	0.00

CUENTA PÚBLICA 2023

H. AYUNTAMIENTO DE OTHÓN P. BLANCO

Fondos y Bienes de Terceros en Garantía y/o Administración a Corto Plazo

Representa el monto de los fondos y bienes propiedad de terceros, en garantía del cumplimiento de obligaciones contractuales o legales, o para su administración que eventualmente, se tendrán que devolver a su titular en un plazo menor o igual a doce meses.

Al 31 de diciembre de 2023 y al 31 de diciembre de 2022, este rubro se integra como se muestra a continuación:

Concepto	2023	2022
Fondos en Garantía a Corto Plazo	82,239.51	82,239.51
Fondos en Administración a Corto Plazo	25,000.00	25,000.00
Fondos Contingentes a Corto Plazo	0.00	0.00
Fondos de Fideicomisos, Mandatos y Contratos Análogos a Corto Plazo	0.00	0.00
Otros Fondos de Terceros en Garantía y/o Administración a Corto Plazo	0.00	0.00
Valores y Bienes en Garantía a Corto Plazo	0.00	0.00
Total	107,239.51	107,239.51

Otros Pasivos a Corto Plazo

Representa todos los depósitos no identificados, con saldo al 31 de diciembre de 2023 y al 31 de diciembre de 2022, este rubro se integra como se muestra a continuación:

Concepto	2023	2022
Ingresos por Clasificar	0.00	917,147.53
Recaudación por Participar	0.00	0.00
Otros Pasivos Circulantes	0.00	0.00
Total	0.00	917,147.53

Deuda Pública a Largo Plazo

Representa el monto de las obligaciones directas o contingentes, derivadas de financiamientos a cargo del ente público, en términos de las disposiciones legales aplicables.

Al 31 de diciembre de 2023 y al 31 de diciembre de 2022, este rubro se integra como se muestra a continuación:

Concepto	2023	2022
Títulos y Valores de la Deuda Pública Interna a Largo Plazo	0.00	0.00
Títulos y Valores de la Deuda Pública Externa a Largo Plazo	0.00	0.00
Préstamos de la Deuda Pública Interna por Pagar a Largo Plazo	261,944,118.53	298,935,299.66
Préstamos de la Deuda Pública Externa por Pagar a Largo Plazo	0.00	0.00
Arrendamiento Financiero por Pagar a Largo Plazo	0.00	0.00
Total	261,944,118.53	298,935,299.66

CUENTA PÚBLICA 2023

H. AYUNTAMIENTO DE OTHÓN P. BLANCO

Fondos y Bienes de Terceros en Garantía y/o Administración a Largo Plazo

Representa el monto de los fondos y bienes propiedad de terceros, en garantía del cumplimiento de obligaciones contractuales o legales, en un plazo mayor a doce meses.

Al 31 de diciembre de 2023 y al 31 de diciembre de 2022, este rubro se integra como se muestra a continuación:

Concepto	2023	2022
Fondos en Garantía a Largo Plazo	610,000.00	610,000.00
Fondos en Administración a Largo Plazo	0.00	0.00
Fondos Contingentes a Largo Plazo	0.00	0.00
Fondos de Fideicomisos, Mandatos y Contratos Análogos a Largo Plazo	0.00	0.00
Otros Fondos de Terceros en Garantía y/o Administración a Largo Plazo	0.00	0.00
Valores y Bienes en Garantía a Largo Plazo	0.00	0.00
Total	610,000.00	610,000.00

III. NOTAS AL ESTADO DE VARIACIÓN EN LA HACIENDA PÚBLICA.

Las afectaciones a los resultados de ejercicios anteriores al 31 de diciembre de 2023 y al 31 de diciembre de 2022,

Concepto	2023
Rectificaciones de Resultados de ejercicios anteriores	-34,892,606.61
Actualización de la Hacienda Pública/Patrimonio	506,216,469.31
Donaciones de capital	7,465.80
Resultados del Ejercicio de 2022	283,855,018.70
Resultado de Ejercicios Anteriores	-130,344,756.09
Patrimonio al 31 de diciembre de 2022	624,841,591.11
Rectificaciones de Resultados de ejercicios anteriores	-6,076,263.96
Donaciones de capital	7,465.80
Actualización de la Hacienda Pública/Patrimonio	506,216,469.31
Resultados del Ejercicio a diciembre de 2023	377,469,767.90
Resultado de Ejercicios Anteriores	118,617,656.00
Saldo neto en la Hacienda Pública/Patrimonio a diciembre 2023	996,235,095.05

este rubro se integra como se muestra a continuación:

CUENTA PÚBLICA 2023

H. AYUNTAMIENTO DE OTHÓN P. BLANCO

IV. CONCILIACIÓN ENTRE LOS INGRESOS PRESUPUESTARIOS Y CONTABLES, ASÍ COMO ENTRE LOS EGRESOS PRESUPUESTARIOS Y LOS GASTOS CONTABLES.

Conciliación entre los ingresos presupuestarios y contables

H. Ayuntamiento del Municipio de Othón P. Blanco Conciliación entre los Ingresos Presupuestarios y Contables Correspondiente del 01 de enero al 31 de diciembre de 2023 (Pesos)	
1. Ingresos Presupuestarios	1,267,161,891.03
2. Más Ingresos Contables No Presupuestarios	0.00
Ingresos Financieros	0.00
Incremento por variación de inventarios	0.00
Disminución del exceso de estimaciones por pérdida o deterioro u obsolescencia	
Disminución del exceso de provisiones	0.00
Otros ingresos y beneficios varios	0.00
Otros ingresos contables no presupuestarios	0.00
3. Menos ingresos presupuestarios no contables	0.00
Aprovechamientos Patrimoniales	0.00
Ingresos derivados de financiamientos	0.00
Otros Ingresos presupuestarios no contables	0.00
4. Ingresos Contables	1,267,161,891.03

Conciliación entre los Egresos Presupuestarios y los Gastos Contables

H. Ayuntamiento del Municipio de Othón P. Blanco Conciliación entre los Egresos Presupuestarios y los Gastos Contables Correspondiente del 1 de enero al 31 de diciembre de 2023 (Pesos)	
1. Total de egresos presupuestarios	1,183,054,802.91
Menos egresos presupuestarios no contables	304,718,309.78
2.1 Materias Primas y Materiales de Producción y Comercialización	0
2.2 Materiales y Suministros	0
2.3 Mobiliario y Equipo de Administración	1,275,614.69
2.4 Mobiliario y Equipo Educativo y Recreativo	12,876.00
2.5 Equipo e Instrumental Médico y de Laboratorio	0
2.6 Vehículos y Equipo de Transporte	4,226,044.00
2.7 Equipo de Defensa y Seguridad	0
2.8 Maquinaria, Otros Equipos y Herramientas	4,930,525.81
2.9 Activos Biológicos	0
2.10 Bienes Inmuebles	0

CUENTA PÚBLICA 2023

H. AYUNTAMIENTO DE OTHÓN P. BLANCO

H. Ayuntamiento del Municipio de Othón P Blanco Conciliación entre los Egresos Presupuestarios y los Gastos Contables Correspondiente del 1 de enero al 31 de diciembre de 2023 (Pesos)	
2.11 Activos Intangibles	211,275.44
2.12 Obra Pública en Bienes de Dominio Público	246,438,552.53
2.13 Obra Pública en Bienes Propios	4,748,377.42
2.14 Acciones y Participaciones de Capital	0
2.15 Compra de Títulos y Valores	0
2.16 Concesión de Préstamos	0
2.17 Inversiones en Fideicomisos, Mandatos y Otros Análogos	0
2.18 Provisiones para Contingencias y Otras Erogaciones Especiales	0
2.19 Amortización de la Deuda Pública	36,991,180.34
2.20 Adeudos de Ejercicios Fiscales Anteriores (ADEFAS)	5,883,863.55
2.21 Otros Egresos Presupuestales No Contables	0
3. Más Gastos Contables No Presupuestarios	11,355,630.00
3.1 Estimaciones, Depreciaciones, Deterioros, Obsolescencia y Amortizaciones	10,928,587.29
3.2 Provisiones	0
3.3 Disminución de inventarios	0
3.4 Otros Gastos	0
3.5 Inversión Pública no Capitalizable	0
3.6 Materiales y Suministros (consumos)	0
3.7 Otros Gastos Contables No Presupuestales	427,042.71
4. Total de Gasto Contable	889,692,123.13

c) NOTAS DE MEMORIA

Atendiendo a lo establecido en la Ley General de Contabilidad Gubernamental, para efectos del registro y control, el Consejo Nacional de Armonización Contable ha determinado cuentas de orden contables y presupuestarias, mismas que se presentan en el plan de cuentas emitido.

Cuentas de Orden

Las cuentas de orden se utilizan para registrar movimientos de valores que no afecten o modifiquen el balance del ente contable, sin embargo, su incorporación en libros es necesaria con fines de recordatorio contable, de control y en general sobre los aspectos administrativos, o bien, para consignar sus derechos o responsabilidades contingentes que puedan, o no, presentarse en el futuro.

CUENTA PÚBLICA 2023

H. AYUNTAMIENTO DE OTHÓN P. BLANCO

Se informará, de manera agrupada, en las Notas a los Estados Financieros las cuentas de orden contables y cuentas de orden presupuestario, estas se identifican bajo los siguientes conceptos:

1. **Contables:**

Las Cuentas de Orden Contables se llevan para registrar los eventos que no representan hechos económico-financieros que alteren el patrimonio y por tanto los resultados de la Entidad. Informan sobre las circunstancias contingentes o eventuales de importancia, que pueden conducir a efectos patrimoniales. Para efectos de este documento son las siguientes:

- Valores
- Emisión de obligaciones
- Avaluos y garantías
- Juicios
- Contratos para Inversión Mediante Proyectos para Prestación de Servicios (PPS) y Similares
- Bienes concesionados o en comodato

2. **Presupuestales:**

Las cuentas de Orden Presupuestales se llevan para registrar las operaciones presupuestales que afectan la Ley de Ingresos del Ejercicio y el Presupuesto de Egresos de la Entidad autorizada para el mismo periodo. Para efectos de este documento son las siguientes:

- Cuentas de ingresos
- Cuentas de egresos

a) **Cuentas de Orden Presupuestal de Ingresos**

Estas cuentas se dividen en cinco rubros que indican los ciclos o tiempos de afectación de los Ingresos:

- Ley de Ingresos Estimada
- Ley de Ingresos por Ejecutar
- Modificaciones a la Ley de Ingresos Estimada
- Ley de Ingresos Devengados
- Ley de Ingresos Recaudados

CUENTA PÚBLICA 2023

H. AYUNTAMIENTO DE OTHÓN P. BLANCO

b) Cuentas de Orden Presupuestales de Egresos

Estas cuentas se dividen en siete rubros que indican los ciclos o tiempos de afectación de los Egresos:

- Presupuestos de Egresos Aprobado
- Presupuesto de Egresos por Ejercer
- Modificaciones al Presupuesto de Egresos Aprobado
- Presupuesto de Egresos Comprometido
- Presupuesto de Egresos Devengado
- Presupuesto de Egresos Ejercido
- Presupuesto de Egresos Pagado
-

A continuación, se presentan los avances registrados en las cuentas de orden presupuestarias de los ingresos y de los egresos.

Cuentas de Orden Presupuestarias de los Ingresos	Avance Registrado
Ley de Ingresos Estimada	1,121,918,382
Ley de Ingresos por Ejecutar	0.00
Modificaciones a la Ley de Ingresos Estimada	145,243,509
Ley de Ingresos Devengada	1,267,161,891.03
Ley de Ingresos Recaudada	1,267,161,891.03

CUENTA PÚBLICA 2023

H. AYUNTAMIENTO DE OTHÓN P. BLANCO

Cuentas de Orden Presupuestarias de los Egresos	Avance Registrado
Presupuestos de Egresos Aprobado	1,121,918,382
Presupuesto de Egresos por Ejercer	31,076,490
Modificaciones al Presupuesto de Egresos Aprobado	92,372,988
Presupuesto de Egresos Comprometido	1,183,214,880
Presupuesto de Egresos Devengado	1,183,054,803
Presupuesto de Egresos Ejercido	1,077,830,682
Presupuesto de Egresos Pagado	1,016,162,817

Autorizó:

Lic. Yensunni Idalia Martínez Hernández
Presidenta Municipal

Elaboró:

L.C.C. Gabriel Olegario Eb Martín
Director de Contabilidad y Cuenta Pública

Revisó:

Mtro. Miguel Zogby Cheluja Martínez
Tesorero Municipal

CUENTA PÚBLICA 2023

H. AYUNTAMIENTO DE OTHÓN P. BLANCO

II. ESTADOS E INFORMES PRESUPUESTARIOS

A. Estado Analítico de Ingresos

MUNICIPIO DE OTHÓN P. BLANCO Estado Analítico de Ingresos Del 01 de Enero al 31 de Diciembre de 2023						
Rubro de Ingresos	Ingreso					Diferencia
	Estimado	Ampliaciones y Reducciones	Modificado	Devengado	Recaudado	
	(1)	(2)	(3= 1 + 2)	(4)	(5)	(6= 5 - 1)
Impuestos	119,608,154.00	9,549,852.02	129,158,006.02	129,158,006.02	129,158,006.02	9,549,852.02
Cuotas y Aportaciones de Seguridad Social	0.00	0.00	0.00	0.00	0.00	0.00
Contribuciones de Mejoras	0.00	144,974.00	144,974.00	144,974.00	144,974.00	144,974.00
Derechos	99,255,683.00	43,862,132.64	143,117,815.64	143,117,815.64	143,117,815.64	43,862,132.64
Productos	3,941,484.00	9,584,194.09	13,525,678.09	13,525,678.09	13,525,678.09	9,584,194.09
Aprovechamientos	6,214,494.00	4,604,657.26	10,819,151.26	10,819,151.26	10,819,151.26	4,604,657.26
Ingresos por Venta de Bienes, Prestación de Servicios y Otros Ingresos	0.00	0.00	0.00	0.00	0.00	0.00
Participaciones, Aportaciones, Convenios, Incentivos Derivados de la Colaboración Fiscal y Fondos Distintos de Aportaciones	892,898,567.00	73,497,699.02	966,396,266.02	966,396,266.02	966,396,266.02	73,497,699.02
Transferencias, Asignaciones, Subsidios y Subvenciones, y Pensiones y Jubilaciones	0.00	4,000,000.00	4,000,000.00	4,000,000.00	4,000,000.00	4,000,000.00
Ingresos Derivados de Financiamientos	0.00	0.00	0.00	0.00	0.00	0.00
Total	1,121,918,382.00	145,243,509.03	1,267,161,891.03	1,267,161,891.03	1,267,161,891.03	145,243,509.03
					Ingresos excedentes¹	145,243,509.03

¹"Bajo protesta de decir verdad declaramos que los Estados Financieros y sus Notas son razonablemente correctos y responsabilidad del emisor"

Síndico Municipal

Tesorero Municipal

C. ALEJANDRA DEL ANGEL CARMONA

MTRO. MIGUEL ZOGBY CHELUJA MARTÍNEZ

Presidente Municipal

LIC. YENSUNNI IDALIA MARTÍNEZ HERNÁNDEZ

CUENTA PÚBLICA 2023

H. AYUNTAMIENTO DE OTHÓN P. BLANCO

B. Estados Analíticos del Ejercicio del Presupuesto de Egresos a) Clasificación por Objeto del Gasto (Capítulo y Concepto)

MUNICIPIO DE OTHÓN P. BLANCO Estado Analítico del Ejercicio del Presupuesto de Egresos Clasificación por Objeto del Gasto (Capítulo y Concepto) Del 01 de Enero al 31 de Diciembre de 2023						
Concepto	Egresos					Subejercicio 6 = (3 - 4)
	Aprobado 1	Ampliaciones/ (Reducciones) 2	Modificado 3 = (1 + 2)	Devengado 4	Pagado 5	
Servicios Personales	548,922,161.06	7,720,050.42	556,642,211.48	556,642,211.48	540,333,599.64	0.00
Remuneraciones al Personal de Carácter Permanente	186,777,076.37	-2,430,875.60	184,346,200.77	184,346,200.77	184,346,200.77	0.00
Remuneraciones al Personal de Carácter Transitorio	15,144,565.86	1,860,666.86	17,005,232.72	17,005,232.72	17,005,232.72	0.00
Remuneraciones Adicionales y Especiales	145,130,444.63	5,500,097.32	150,630,541.95	150,630,541.95	136,013,676.11	0.00
Seguridad Social	47,441,991.25	3,894,581.74	51,336,572.99	51,336,572.99	51,336,572.99	0.00
Otras Prestaciones Sociales y Económicas	59,309,250.06	2,176,233.61	61,485,483.67	61,485,483.67	59,793,737.67	0.00
Previsiones	1,211,160.35	-1,211,160.35	0.00	0.00	0.00	0.00
Pago de Estímulos a Servidores Públicos	93,907,672.54	-2,069,493.16	91,838,179.38	91,838,179.38	91,838,179.38	0.00
Materiales y Suministros	76,092,342.79	16,956,975.73	93,049,318.52	82,855,829.39	77,332,865.45	10,193,489.12
Materiales de Administración, Emisión de Documentos y Artículos Oficiales	5,276,766.83	-410,514.83	4,866,252.00	4,233,295.20	4,233,295.20	632,956.80
Alimentos y Utensilios	2,092,133.95	816,348.09	2,908,482.04	2,805,319.78	2,805,319.78	103,162.26
Materias Primas y Materiales de Producción y Comercialización	144,373.65	98,342.43	242,716.08	242,716.08	242,716.08	0.00
Materiales y Artículos de Construcción y de Reparación	15,433,626.34	17,973,464.54	33,407,090.88	28,010,788.74	22,759,823.85	5,396,302.13
Productos Químicos, Farmacéuticos y de Laboratorio	533,507.00	-122,381.92	411,125.08	243,787.70	243,787.70	167,337.38
Combustibles, Lubricantes y Aditivos	48,485,545.97	-5,193,214.18	43,292,331.79	40,466,627.28	40,243,628.94	2,825,704.51
Vestuario, Blancos, Prendas de Protección y Artículos Deportivos	1,138,412.50	601,395.93	1,739,808.43	1,121,971.69	1,121,971.69	617,836.74
Materiales y Suministros Para Seguridad	0.00	0.00	0.00	0.00	0.00	0.00
Herramientas, Refacciones y Accesorios Menores	2,987,976.55	3,193,535.67	6,181,512.22	5,731,322.92	5,682,322.21	450,189.30
Servicios Generales	142,924,419.51	37,687,442.45	180,611,861.96	173,855,744.96	163,690,691.07	6,756,117.00
Servicios Básicos	82,187,944.04	10,417,790.93	92,605,734.97	92,605,142.09	92,600,020.19	592.88
Servicios de Arrendamiento	28,568,454.00	5,492,028.28	34,060,482.28	33,087,320.18	33,063,320.08	973,162.10
Servicios Profesionales, Científicos, Técnicos y Otros Servicios	8,261,749.38	23,135,462.97	31,397,212.35	28,426,277.54	18,483,337.54	2,970,934.81
Servicios Financieros, Bancarios y Comerciales	4,014,487.10	367,012.22	4,381,499.32	3,639,632.97	3,639,632.97	741,866.35
Servicios de Instalación, Reparación, Mantenimiento y Conservación	5,313,074.64	-1,687,058.86	3,626,015.78	2,057,840.46	1,868,148.57	1,568,175.32
Servicios de Comunicación Social y Publicidad	1,384,861.00	-929,745.44	455,115.56	429,089.59	429,089.59	26,025.97
Servicios de Traslado y Viáticos	1,710,846.00	-252,958.14	1,457,887.86	1,429,174.24	1,425,874.24	28,713.62
Servicios Oficiales	6,463,296.01	4,240,609.33	10,703,905.34	10,610,551.18	10,610,551.18	93,354.16
Otros Servicios Generales	5,019,707.34	-3,095,698.84	1,924,008.50	1,570,716.71	1,570,716.71	353,291.79
Transferencias, Asignaciones, Subsidios y Otras Ayudas	16,930,200.00	13,834,569.55	30,764,769.55	29,843,321.33	29,843,321.33	921,448.22
Transferencias Internas y Asignaciones al Sector Público	3,941,900.00	69,229.43	4,011,129.43	3,121,480.00	3,121,480.00	889,649.43
Transferencias al Resto del Sector Público	0.00	0.00	0.00	0.00	0.00	0.00
Subsidios y Subvenciones	0.00	0.00	0.00	0.00	0.00	0.00
Ayudas Sociales	12,988,300.00	13,765,340.12	26,753,640.12	26,721,841.33	26,721,841.33	31,798.79
Pensiones y Jubilaciones	0.00	0.00	0.00	0.00	0.00	0.00
Transferencias a Fideicomisos, Mandatos y Otros Análogos	0.00	0.00	0.00	0.00	0.00	0.00
Transferencias a la Seguridad Social	0.00	0.00	0.00	0.00	0.00	0.00
Donativos	0.00	0.00	0.00	0.00	0.00	0.00
Transferencias al Exterior	0.00	0.00	0.00	0.00	0.00	0.00
Bienes Muebles, Inmuebles e Intangibles	7,211,186.34	8,383,732.94	15,594,919.28	10,656,335.94	10,656,335.94	4,938,583.34
Mobiliario y Equipo de Administración	4,172,255.00	83,960.22	4,256,215.22	1,275,614.69	1,275,614.69	2,980,600.53
Mobiliario y Equipo Educativo y Recreativo	58,400.00	-45,524.00	12,876.00	12,876.00	12,876.00	0.00
Equipo e Instrumental Médico y de Laboratorio	89,411.00	-88,431.00	980.00	0.00	0.00	980.00
Vehículos y Equipo de Transporte	2,246,463.34	3,706,044.00	5,952,507.34	4,226,044.00	4,226,044.00	1,726,463.34
Equipo de Defensa y Seguridad	0.00	0.00	0.00	0.00	0.00	0.00
Maquinaria, Otros Equipos y Herramientas	644,657.00	4,516,408.28	5,161,065.28	4,930,525.81	4,930,525.81	230,539.47
Activos Biológicos	0.00	0.00	0.00	0.00	0.00	0.00
Bienes Inmuebles	0.00	0.00	0.00	0.00	0.00	0.00
Activos Intangibles	0.00	211,275.44	211,275.44	211,275.44	211,275.44	0.00
Inversión Pública	250,727,008.65	8,886,850.60	259,613,859.25	251,186,929.95	116,291,573.51	8,426,929.30
Obra Pública en Bienes de Dominio Público	250,727,008.65	4,138,473.18	254,865,481.83	246,438,552.53	111,543,196.09	8,426,929.30
Obra Pública en Bienes Propios	0.00	4,748,377.42	4,748,377.42	4,748,377.42	4,748,377.42	0.00
Proyectos Productivos y Acciones de Fomento	0.00	0.00	0.00	0.00	0.00	0.00
Inversiones Financieras y Otras Provisiones	0.00	0.00	0.00	0.00	0.00	0.00
Inversiones Para el Fomento de Actividades Productivas	0.00	0.00	0.00	0.00	0.00	0.00

CUENTA PÚBLICA 2023

H. AYUNTAMIENTO DE OTHÓN P. BLANCO

MUNICIPIO DE OTHÓN P. BLANCO Estado Analítico del Ejercicio del Presupuesto de Egresos Clasificación por Objeto del Gasto (Capítulo y Concepto) Del 01 de Enero al 31 de Diciembre de 2023							
--	--	--	--	--	--	--	--

Concepto	Egresos					Subejercicio 6 = (3 - 4)
	Aprobado	Ampliaciones/ (Reducciones)	Modificado	Devengado	Pagado	
	1	2	3 = (1 + 2)	4	5	
Acciones y Participaciones de Capital	0.00	0.00	0.00	0.00	0.00	0.00
Compra de Títulos y Valores	0.00	0.00	0.00	0.00	0.00	0.00
Concesión de Préstamos	0.00	0.00	0.00	0.00	0.00	0.00
Inversiones en Fideicomisos, Mandatos y Otros Análogos	0.00	0.00	0.00	0.00	0.00	0.00
Otras Inversiones Financieras	0.00	0.00	0.00	0.00	0.00	0.00
Provisiones para Contingencias y Otras Erogaciones Especiales	0.00	0.00	0.00	0.00	0.00	0.00
Participaciones y Aportaciones	0.00	0.00	0.00	0.00	0.00	0.00
Participaciones	0.00	0.00	0.00	0.00	0.00	0.00
Aportaciones	0.00	0.00	0.00	0.00	0.00	0.00
Convenios	0.00	0.00	0.00	0.00	0.00	0.00
Deuda Pública	79,111,063.65	-1,096,633.79	78,014,429.86	78,014,429.86	78,014,429.86	0.00
Amortización de la Deuda Pública	36,991,180.34	0.00	36,991,180.34	36,991,180.34	36,991,180.34	0.00
Intereses de la Deuda Pública	38,400,000.00	-3,260,614.03	35,139,385.97	35,139,385.97	35,139,385.97	0.00
Comisiones de la Deuda Pública	0.00	0.00	0.00	0.00	0.00	0.00
Gastos de la Deuda Pública	0.00	0.00	0.00	0.00	0.00	0.00
Costo por Coberturas	0.00	0.00	0.00	0.00	0.00	0.00
Apoyos Financieros	0.00	0.00	0.00	0.00	0.00	0.00
Adeudos de Ejercicios Fiscales Anteriores (Adefas)	3,719,883.31	2,163,980.24	5,883,863.55	5,883,863.55	5,883,863.55	0.00
Total del Gasto	1,121,918,382.00	92,372,987.90	1,214,291,369.90	1,183,054,802.91	1,016,162,816.80	31,236,566.98

Bajo protesta de decir la verdad declaramos que los Estados Financieros y sus notas, son razonablemente correctos y son responsabilidad del emisor.

Sindico Municipal

Tesorero Municipal

C. ALEJANDRA DEL ANGEL CARMONA

Presidente Municipal

MTRO. MIGUEL ZOGBY CHELUJA MARTÍNEZ

LIC. YENSUNNI IDALIA MARTÍNEZ HERNÁNDEZ

CUENTA PÚBLICA 2023

H. AYUNTAMIENTO DE OTHÓN P. BLANCO

b) Clasificación Económica (Tipo de gasto)

MUNICIPIO DE OTHÓN P. BLANCO Estado Analítico del Ejercicio del Presupuesto de Egresos Clasificación Económica (por Tipo de Gasto) Del 01 de Enero al 31 de Diciembre de 2023						
Concepto	Egresos					Subejercicio 6 = (3 - 4)
	Aprobado 1	Ampliaciones/ (Reducciones) 2	Modificado 3 = (1 + 2)	Devengado 4	Pagado 5	
Gasto Corriente	823,269,123.36	72,938,424.12	896,207,547.48	878,336,493.13	846,339,863.46	17,871,054.34
Gasto de Capital	257,938,194.99	17,270,583.54	275,208,778.53	261,843,265.89	126,947,909.45	13,365,512.64
Amortización de la Deuda y Disminución de Pasivos	40,711,063.65	2,163,980.24	42,875,043.89	42,875,043.89	42,875,043.89	0.00
Pensiones y Jubilaciones	0.00	0.00	0.00	0.00	0.00	0.00
Participaciones	0.00	0.00	0.00	0.00	0.00	0.00
Total del Gasto	1,121,918,382.00	92,372,987.90	1,214,291,369.90	1,183,054,802.91	1,016,162,816.80	31,236,566.98

"Bajo protesta de decir la verdad declaramos que los Estados Financieros y sus notas, son razonablemente correctos y son responsabilidad del emisor".

Sindico Municipal

Tesorero Municipal

C. ALEJANDRA DEL ANGEL CARMONA

MTRO. MIGUEL ZOGBY CHELUJA MARTÍNEZ

Presidente Municipal

LIC. YENSUNNI IDALIA MARTÍNEZ HERNÁNDEZ

CUENTA PÚBLICA 2023

H. AYUNTAMIENTO DE OTHÓN P. BLANCO

c) Clasificación Administrativa

MUNICIPIO DE OTHÓN P. BLANCO Estado Analítico del Ejercicio del Presupuesto de Egresos Clasificación Administrativa Del 01 de Enero al 31 de Diciembre de 2023						
Concepto	Egresos					Subejercicio 6 = (3 - 4)
	Aprobado 1	Ampliaciones/ Reducciones 2	Modificado 3 = (1 + 2)	Devengado 4	Pagado 5	
Dependencia	\$1,121,918,382.00	\$92,377,987.89	\$1,214,291,369.89	\$1,183,054,802.91	\$1,016,162,816.80	\$31,236,566.98
H. CABILDO	\$17,925,516.05	\$399,789.41	\$18,315,305.46	\$18,313,388.22	\$18,154,007.81	\$1,917.24
PRESIDENCIA	\$5,911,531.23	\$3,958,034.24	\$9,869,565.47	\$9,804,107.89	\$9,697,002.41	\$65,457.58
SECRETARÍA PARTICULAR	\$6,579,811.37	\$1,287,169.93	\$7,866,981.30	\$7,863,828.22	\$7,696,023.65	\$3,153.08
DIRECCIÓN DE PARTICIPACIÓN CIUDADANA	\$3,161,468.17	-\$336,729.87	\$2,824,738.30	\$2,824,737.90	\$2,749,059.15	\$0.40
COORDINACIÓN DE RELACIONES PÚBLICAS	\$1,584,157.14	\$801,422.30	\$2,385,579.44	\$2,290,400.55	\$2,261,426.93	\$95,178.89
SECRETARÍA GENERAL	\$19,464,032.05	-\$206,266.80	\$19,257,765.25	\$19,207,650.81	\$18,610,627.23	\$50,114.44
DIRECCIÓN DE GOBIERNO Y RÉGIMEN INTERIOR	\$462,629.99	-\$162,137.65	\$300,492.34	\$297,492.34	\$290,388.87	\$3,000.00
DIRECCIÓN DE OFICIAJÍAS Y REGISTRO CIVIL	\$6,713,090.98	-\$102,547.63	\$6,610,543.35	\$6,608,518.35	\$6,408,980.58	\$2,025.00
COORDINACIÓN MUNICIPAL DE PROTECCIÓN CIVIL	\$10,045,707.85	\$1,265,007.11	\$11,310,714.96	\$10,625,594.07	\$10,208,849.89	\$685,120.89
DIRECCIÓN DE PROCESO LEGISLATIVO	\$1,868,181.47	\$462,179.27	\$2,330,360.74	\$2,304,270.01	\$2,241,401.22	\$26,990.73
COORDINACIÓN DE ALCALDÍAS, DELEGACIONES Y SUBDELEGACIONES	\$5,793,692.11	-\$798,263.37	\$4,995,428.74	\$4,824,711.24	\$4,712,928.97	\$170,717.50
ALCALDÍA DE NICOLAS BRAVO	\$5,897,312.40	-\$192,342.90	\$5,704,969.50	\$5,438,664.98	\$5,249,221.20	\$266,304.52
ALCALDÍA DE CERRO DE LAS FLORES	\$1,723,793.84	-\$64,489.73	\$1,659,304.11	\$1,527,596.87	\$1,462,414.83	\$131,707.24
ALCALDÍA DE DOS AGUADAS	\$1,889,193.69	-\$32,887.79	\$1,856,305.90	\$1,574,953.75	\$1,505,964.24	\$281,352.15
ALCALDÍA DE JAVIER ROJO GÓMEZ	\$3,007,570.62	-\$359,561.34	\$2,648,009.28	\$2,617,698.61	\$2,519,746.78	\$30,316.67
ALCALDÍA DE CALDERITAS	\$3,905,772.02	\$66,853.71	\$3,972,625.73	\$3,631,411.33	\$3,509,919.83	\$341,214.39
ALCALDÍA DE MAHAHUAL	\$4,336,130.45	-\$1,088,954.53	\$3,247,175.92	\$3,190,750.04	\$3,124,275.71	\$56,425.88
DEPARTAMENTO DE PANTEONES Y FUNERARIA	\$6,024,030.88	\$1,040,696.65	\$7,064,727.53	\$7,050,451.63	\$6,829,785.21	\$14,275.90
SISTEMA MUNICIPAL DE PROTECCIÓN INTEGRAL DE NIÑAS, NIÑOS Y ADOLESCENTES (SIPINNA)	\$1,368,377.31	\$75,820.16	\$1,444,197.47	\$1,441,244.16	\$1,406,209.71	\$2,953.31
COORDINACIÓN DEL PROGRAMA PROSPERA	\$1,998,174.78	-\$72,453.80	\$1,925,720.98	\$1,896,914.98	\$1,832,487.22	\$28,806.00
DIRECCIÓN DE BOMBEROS, RESCATE, EMERGENCIAS MÉDICAS Y DESASTRES	\$14,188,332.26	\$1,859,379.16	\$16,047,711.42	\$15,398,985.09	\$14,969,868.99	\$648,726.33
COORDINACIÓN DE RASTROS	\$2,720,703.05	\$338,471.29	\$3,059,174.34	\$3,057,830.12	\$2,952,528.44	\$1,344.22
COORDINACIÓN DE MERCADOS	\$1,809,374.28	-\$95,396.71	\$1,713,977.57	\$1,713,082.31	\$1,653,249.00	\$895.26
MERCADO IGNACIO MANUEL ALTAMIRANO	\$1,874,269.29	\$428,970.54	\$2,303,239.83	\$2,299,761.25	\$2,214,527.37	\$3,478.58
MERCADO LAZARO CÁRDENAS	\$2,303,421.01	\$186,095.30	\$2,489,516.31	\$2,482,722.36	\$2,394,590.27	\$6,793.95
MERCADO ANDRÉS QUINTANA ROO	\$1,920,426.88	-\$272,282.85	\$1,648,144.03	\$1,634,596.72	\$1,773,800.46	\$13,547.31
MERCADO 5 DE ABRIL	\$1,702,086.78	-\$123,381.65	\$1,578,705.13	\$1,573,632.76	\$1,523,277.55	\$5,072.37
UNIDAD TÉCNICA JURÍDICA	\$244,423.61	-\$12,074.31	\$232,349.30	\$232,349.30	\$226,815.94	\$0.00
TESORERÍA MUNICIPAL	\$2,603,478.90	\$939,454.55	\$3,542,933.45	\$3,539,495.33	\$3,487,707.47	\$3,438.12
DIRECCIÓN DE INGRESOS	\$22,075,276.14	\$15,228,782.99	\$37,304,059.13	\$37,182,417.06	\$34,604,216.23	\$121,642.07
DIRECCIÓN DE EGRESOS	\$90,927,944.95	-\$4,668,859.44	\$86,259,085.51	\$85,500,511.49	\$85,387,711.43	\$788,574.02
DIRECCIÓN DE CONTABILIDAD Y CUENTA PÚBLICA	\$9,170,847.57	-\$2,256,306.97	\$6,914,540.60	\$6,885,496.15	\$5,017,740.03	\$29,044.45
DIRECCIÓN DE FISCALIZACIÓN, INSPECCIÓN DE HORARIOS Y COMERCIO EN LA VÍA PÚBLICA	\$11,476,601.72	-\$450,708.14	\$11,025,893.58	\$10,929,461.62	\$10,588,616.24	\$96,431.96
DIRECCIÓN DE CONTROL PRESUPUESTAL	\$3,795,134.68	\$443,949.12	\$4,239,083.80	\$4,170,224.39	\$4,073,730.86	\$68,859.41
DIRECCIÓN DE CATASTRO	\$7,520,823.44	\$10,415,706.49	\$17,936,529.93	\$17,900,888.65	\$17,670,792.48	\$35,641.28
COORD. DE SEGUIMIENTO Y EVAL. INTERN	\$429,398.29	\$107,130.44	\$536,528.73	\$536,528.73	\$536,528.73	\$0.00
DIRECCIÓN JURÍDICA HACENDARIA	\$788,616.69	\$162,973.85	\$951,590.54	\$951,590.54	\$932,751.60	\$0.00
ZOFEMAT	\$404,000.00	\$596,452.95	\$1,000,452.95	\$937,298.87	\$937,298.87	\$63,154.08
OFICIAJÍA MAYOR	\$25,745,542.90	\$3,245,737.24	\$28,991,280.14	\$28,342,383.03	\$27,849,263.52	\$648,897.11
DIRECCIÓN DE RECURSOS HUMANOS	\$9,918,850.91	\$5,859,558.60	\$15,778,409.51	\$15,734,852.47	\$15,080,640.25	\$43,557.04
DIRECCIÓN DE PROFESIONALIZACIÓN Y CAPACITACIÓN	\$2,521,994.76	-\$39,315.66	\$2,482,679.10	\$2,453,939.46	\$2,378,468.19	\$28,739.64
DIRECCIÓN DE SERVICIOS GENERALES	\$35,975,015.95	\$384,623.95	\$36,359,639.90	\$36,117,037.95	\$34,980,873.68	\$242,601.95
DIRECCIÓN DE RECURSOS MATERIALES	\$6,756,282.28	-\$530,533.31	\$6,225,748.97	\$6,207,627.57	\$7,967,455.16	\$18,121.40
DIRECCIÓN DE PATRIMONIO MUNICIPAL	\$3,041,945.71	-\$183,553.90	\$2,858,391.81	\$2,849,751.56	\$2,760,528.20	\$8,640.25
CONTRALORÍA MUNICIPAL	\$6,983,441.63	\$35,400.91	\$7,018,842.54	\$6,890,255.12	\$6,700,598.49	\$128,587.42
DIRECCIÓN DE PLANEACIÓN MUNICIPAL	\$3,045,898.45	-\$514,529.68	\$2,531,368.77	\$2,483,832.52	\$2,424,479.69	\$47,536.25
ZOOLOGICO PAYO OBISPO	\$12,413,163.29	\$380,498.89	\$12,793,662.18	\$12,761,845.01	\$12,388,696.07	\$31,817.17
DIRECCIÓN GENERAL DE DESARROLLO SOCIAL	\$2,535,196.91	-\$538,278.43	\$1,996,918.48	\$1,991,779.16	\$1,936,456.48	\$5,139.32
DIRECCIÓN DE EDUCACIÓN	\$5,744,541.33	-\$269,659.11	\$5,474,882.22	\$5,422,455.61	\$5,237,084.08	\$52,426.61
DIRECCIÓN DE CULTURA Y LAS ARTES	\$3,688,966.92	-\$247,069.44	\$3,441,897.48	\$3,432,645.22	\$3,350,232.89	\$9,252.26
DIRECCIÓN DE SALUD	\$7,009,108.91	-\$76,110.98	\$6,932,997.93	\$6,898,986.31	\$6,665,883.46	\$34,011.62
DIRECCIÓN DE PARQUES HABITAT	\$9,688,380.55	-\$202,826.84	\$9,485,553.71	\$9,422,049.58	\$9,091,234.60	\$63,504.13
DIRECCIÓN DE DESARROLLO TURÍSTICO	\$5,880,798.36	\$2,506,446.84	\$8,387,245.20	\$8,356,012.82	\$8,335,911.36	\$31,232.38
DIRECCIÓN DE DESARROLLO RURAL	\$5,691,781.72	-\$390,307.08	\$5,301,474.64	\$5,279,844.87	\$5,087,716.52	\$21,629.77
DIRECCIÓN GENERAL DE DESARROLLO URBANO Y MEDIO AMBIENTE	\$5,813,318.89	\$2,817,508.54	\$8,630,827.43	\$8,553,832.09	\$7,133,598.23	\$76,995.34
Y ECOLOGÍA	\$1,734,060.74	\$283,700.74	\$2,017,761.48	\$2,013,571.17	\$1,965,750.93	\$4,190.31
DIRECCIÓN DE MEDIO AMBIENTE Y ECOLOGÍA	\$5,494,577.53	-\$253,834.47	\$5,240,742.96	\$5,218,673.75	\$5,069,635.82	\$22,069.21
DIRECCIÓN GENERAL DE OBRAS PÚBLICAS	\$268,091,716.52	\$13,327,477.16	\$281,419,193.68	\$264,504,560.07	\$125,230,290.58	\$16,914,633.61
DIRECCIÓN ADMINISTRATIVA DE OBRAS PÚBLICAS	\$2,828,790.61	\$279,434.53	\$3,108,225.14	\$3,094,843.40	\$2,996,200.28	\$13,381.74
DIRECCIÓN DE CONSTRUCCIÓN	\$8,799,190.79	-\$1,387,662.11	\$7,411,528.68	\$3,082,427.72	\$2,999,228.90	\$4,329,100.96
DIRECCIÓN TÉCNICA	\$3,533,216.87	\$242,642.20	\$3,775,859.07	\$3,731,811.74	\$3,623,005.64	\$44,407.33
DIRECCIÓN GENERAL DE SERVICIOS PÚBLICOS MUNICIPALES	\$11,739,353.79	-\$1,875,567.84	\$9,863,785.95	\$9,836,826.64	\$8,541,582.88	\$28,959.31
COORDINACIÓN DE TALLER	\$6,892,023.31	\$400,320.99	\$7,332,344.30	\$7,325,256.40	\$7,012,108.73	\$7,087.90
COORDINACIÓN DE IMAGEN URBANA	\$25,466,981.02	\$3,684,394.35	\$29,151,375.37	\$28,310,703.41	\$27,782,350.98	\$840,671.96
COORDINACIÓN DE ALUMBRADO PÚBLICO Y EFICIENCIA ENERGÉTICA	\$124,326,364.17	\$27,581,176.26	\$151,907,540.43	\$151,078,856.78	\$150,104,433.41	\$828,683.65
DEPARTAMENTO DE RECOLECCIÓN Y RELLENO SANITARIO	\$76,936,994.52	\$7,756,431.96	\$84,693,426.48	\$84,269,677.79	\$82,999,292.25	\$423,748.69
DIRECCIÓN GENERAL DE SEGURIDAD PÚBLICA Y TRÁNSITO MUNICIPAL	\$6,544,409.24	-\$141,776.83	\$6,402,632.41	\$6,343,377.20	\$6,201,619.46	\$59,255.21
DIRECCIÓN DE LA POLICÍA PREVENTIVA Y TRÁNSITO MUNICIPAL DE SEGURIDAD PÚBLICA	\$68,700,143.76	-\$5,903,419.24	\$62,796,724.52	\$62,142,122.05	\$60,731,411.74	\$654,602.47
DIRECCIÓN ADMINISTRATIVA DE LA POLICÍA MUNICIPAL PREVENTIVA	\$454,343.00	-\$414,287.66	\$40,055.34	\$16,954.34	\$16,954.34	\$23,101.00
DIRECCIÓN DE ASUNTOS JURÍDICOS	\$7,842,806.01	-\$1,529,195.23	\$6,313,610.78	\$5,980,788.51	\$5,858,213.60	\$332,822.27
DIRECCIÓN DE TECNOLOGÍAS DE LA INFORMACIÓN Y COMUNICACIÓN	\$6,036,462.62	-\$807,927.63	\$5,228,534.99	\$5,101,135.59	\$4,953,159.77	\$127,399.40
SISTEMA DIF MUNICIPAL	\$18,323,357.26	-\$687,498.35	\$17,635,858.91	\$16,891,298.91	\$16,366,351.17	\$744,560.00
INSTITUTO MUNICIPAL DE ATENCIÓN A LA JUVENTUD	\$3,754,564.73	-\$130,572.40	\$3,623,992.33	\$3,596,729.28	\$3,484,720.16	\$27,263.05
INSTITUTO MUNICIPAL DE ECONOMÍA SOCIAL (IMES)	\$3,475,910.66	-\$260,952.50	\$3,214,958.16	\$3,210,893.89	\$3,132,775.52	\$4,064.27
DIRECCIÓN DE ECONOMÍA	\$1,039,088.38	\$1,684.71	\$1,040,773.09	\$1,035,156.79	\$1,006,380.91	\$5,616.30
COORDINACIÓN GENERAL DEL SARE	\$2,270,639.90	\$43,386.46	\$2,314,026.36	\$2,307,473.36	\$2,233,892.61	\$6,553.00
INSTITUTO MUNICIPAL DE CULTURA FÍSICA Y EL DEPORTE	\$11,284,837.14	\$1,065,390.99	\$12,350,228.13	\$12,324,277.48	\$11,965,431.52	\$25,950.65
INSTITUTO MUNICIPAL PARA LA IGUALDAD ENTRE MUJERES Y HOMBRES	\$1,386,297.27	-\$320,711.28	\$1,065,585.99	\$1,032,903.78	\$999,776.26	\$32,682.21
DIRECCIÓN DE COMUNICACIÓN SOCIAL	\$3,958,652.11	\$362,717.07	\$4,321,369.18	\$4,292,332.59	\$4,173,962.42	\$29,036.59
SECRETARÍA TÉCNICA	\$778,270.30	-\$38,793.50	\$739,476.80	\$716,001.06	\$700,774.13	\$23,475.74
UNIDAD DE VINCULACIÓN PARA LA TRANSPARENCIA Y ACCESO A LA INFORMACIÓN PÚBLICA Y PROTECCIÓN DE DATOS PERSONALES	\$1,462,668.25	-\$182,427.37	\$1,280,240.88	\$1,270,066.61	\$1,239,327.00	\$10,174.27

CUENTA PÚBLICA 2023

H. AYUNTAMIENTO DE OTHÓN P. BLANCO

MUNICIPIO DE OTHÓN P. BLANCO Estado Analítico del Ejercicio del Presupuesto de Egresos Clasificación Administrativa Del 01 de Enero al 31 de Diciembre de 2023						
Concepto	Egresos					Subejercicio
	Aprobado	Ampliaciones/ (Reducciones)	Modificado	Devengado	Pagado	
	1	2	3 = (1 + 2)	4	5	6 = (3 - 4)
COMITÉ DEL CARNAVAL	\$2,142,116.70	\$2,767,470.50	\$4,909,587.20	\$4,892,629.75	\$4,892,629.75	\$16,957.45
COMITÉ DE LA FERIA	\$1,949,999.99	\$7,447,593.69	\$9,397,593.68	\$9,391,326.10	\$9,390,060.21	\$6,267.58
UNIDAD DE MEJORA REGULATORIA	\$794,079.93	-\$21,543.24	\$772,536.69	\$770,341.24	\$747,849.04	\$2,195.45
DIRECCIÓN GENERAL DEL ARCHIVO MUNICIPAL	\$3,806,901.57	-\$150,948.58	\$3,655,952.99	\$3,611,396.47	\$3,478,052.52	\$44,556.52
Total del Gasto	\$1,121,918,382.00	\$92,372,987.90	\$1,214,291,369.90	\$1,183,054,802.91	\$1,016,162,816.80	\$31,236,566.98

CUENTA PÚBLICA 2023

H. AYUNTAMIENTO DE OTHÓN P. BLANCO

d) Clasificación Funcional (Finalidad y Función)

MUNICIPIO DE OTHÓN P. BLANCO						
Estado Analítico del Ejercicio del Presupuesto de Egresos						
Clasificación Funcional (Finalidad y Función)						
Del 01 de Enero al 31 de Diciembre de 2023						
Concepto	Egresos					Subejercicio
	Aprobado	Ampliaciones/ (Reducciones)	Modificado	Devengado	Pagado	
	1	2	3 = (1 + 2)	4	5	6 = (3 - 4)
Gobierno	573,533,774.43	36,154,876.24	609,688,650.27	602,642,497.13	586,843,100.27	7,046,153.53
Legislación	200,535,135.35	7,422,549.94	207,957,685.29	207,435,808.68	205,240,512.07	521,876.61
Justicia	0.00	0.00	0.00	0.00	0.00	0.00
Coordinación de la Política de Gobierno	110,078,275.27	6,122,325.38	116,200,600.65	113,897,757.59	110,648,542.57	2,302,843.06
Relaciones Exteriores	0.00	0.00	0.00	0.00	0.00	0.00
Asuntos Financieros y Hacendarios	69,651,660.44	21,508,079.19	91,159,739.63	89,982,954.24	84,686,135.35	1,176,785.39
Seguridad Nacional	0.00	0.00	0.00	0.00	0.00	0.00
Asuntos de Orden Público y de Seguridad Interior	99,932,936.11	-3,335,097.46	96,597,838.65	94,527,032.75	92,128,704.42	2,070,805.90
Otros Servicios Generales	93,335,767.26	4,437,019.18	97,772,786.44	96,798,943.87	94,139,205.86	973,842.57
Desarrollo Social	542,503,809.21	53,711,664.82	596,215,474.03	572,056,292.96	425,483,805.17	24,159,181.07
Protección Ambiental	0.00	0.00	0.00	0.00	0.00	0.00
Vivienda y Servicios a la Comunidad	446,285,421.33	46,438,364.59	492,723,785.92	469,650,451.25	326,912,575.47	23,073,334.67
Salud	7,009,108.91	-76,110.98	6,932,997.93	6,898,986.31	6,665,883.46	34,011.62
Recreación, Cultura y Otras Manifestaciones Sociales	32,508,866.03	10,699,986.50	43,208,852.53	43,059,657.41	42,164,309.13	149,195.12
Educación	5,744,541.33	-269,659.11	5,474,882.22	5,422,455.61	5,237,084.08	52,426.61
Protección Social	19,691,734.57	-611,678.19	19,080,056.38	18,332,543.07	17,772,560.88	747,513.31
Otros Asuntos Sociales	31,264,137.04	-2,469,237.99	28,794,899.05	28,692,199.31	26,731,392.15	102,699.74
Desarrollo Económico	5,880,798.36	2,506,446.84	8,387,245.20	8,356,012.82	3,835,911.36	31,232.38
Asuntos Económicos, Comerciales y Laborales en General	0.00	0.00	0.00	0.00	0.00	0.00
Agropecuaria, Silvicultura, Pesca y Caza	0.00	0.00	0.00	0.00	0.00	0.00
Combustibles y Energía	0.00	0.00	0.00	0.00	0.00	0.00
Minería, Manufacturas y Construcción	0.00	0.00	0.00	0.00	0.00	0.00
Transporte	0.00	0.00	0.00	0.00	0.00	0.00
Comunicaciones	0.00	0.00	0.00	0.00	0.00	0.00
Turismo	5,880,798.36	2,506,446.84	8,387,245.20	8,356,012.82	3,835,911.36	31,232.38
Ciencia, Tecnología e Innovación	0.00	0.00	0.00	0.00	0.00	0.00
Otras Industrias y Otros Asuntos Económicos	0.00	0.00	0.00	0.00	0.00	0.00
Otras no Clasificadas en Funciones Anteriores	0.00	0.00	0.00	0.00	0.00	0.00
Transacciones de la Deuda Pública / Costo Financiero de la Deuda	0.00	0.00	0.00	0.00	0.00	0.00
Transferencias, Participaciones y Aportaciones entre Diferentes Niveles y Ordenes de Gobierno	0.00	0.00	0.00	0.00	0.00	0.00
Saneamiento del Sistema Financiero	0.00	0.00	0.00	0.00	0.00	0.00
Adeudos de Ejercicios Fiscales Anteriores	0.00	0.00	0.00	0.00	0.00	0.00
Total del Gasto	1,121,918,382.00	92,372,987.90	1,214,291,369.90	1,183,054,802.91	1,016,162,816.80	31,236,566.98

"Bajo protesta de decir la verdad declaramos que los Estados Financieros y sus notas, son razonablemente correctos y son responsabilidad del emisor".

Síndico Municipal

Tesorero Municipal

C. ALEJANDRA DEL ANGEL CARMONA

MTR. MIGUEL ZOGBY CHELUJA MARTÍNEZ

Presidente Municipal

LIC. YENSUNNI IDALIA MARTÍNEZ HERNÁNDEZ

CUENTA PÚBLICA 2023

H. AYUNTAMIENTO DE OTHÓN P. BLANCO

C. Endeudamiento Neto.

Municipio de Othón P. Blanco del Estado de Quintana Roo Endeudamiento Neto Del 01 de Enero al 31 de Diciembre de 2023			
Identificación de Crédito o Instrumento	Colocación	Amortización	Endeudamiento Neto
	A	B	C = A - B
Créditos Bancarios			
IDEFIN- RUOE/339/2011	90,634,010.66	7,087,443.13	83,546,567.53
BANOBRAS, S.N.C.- REOF-001/2018	208,301,289.00	29,903,738.00	178,397,551.00
			0
			0
			0
			0
			0
			0
			0
Total Créditos Bancarios	298,935,299.66	36,991,181.13	261,944,118.53
*El monto de colocación fue tomado del saldo al 31 de diciembre de 2023.			
Otros Instrumentos de Deuda			
			0
			0
			0
			0
			0
			0
			0
			0
			0
			0
Total Otros Instrumentos de Deuda	0	0	0
TOTAL	298,935,299.66	36,991,181.13	261,944,118.53

Síndico Municipal

Tesorero Municipal

LIC. ALEJANDRA DEL ANGEL CARMONA

Presidente Municipal

MTRO. MIGUEL ZOGBY CHELUJA MARTÍNEZ

LIC. YENSUNNI IDALIA MARTÍNEZ HERNÁNDEZ

CUENTA PÚBLICA 2023

H. AYUNTAMIENTO DE OTHÓN P. BLANCO

E. Análisis y Evolución de los Ingresos Presupuestarios y del Ejercicio del Presupuesto de Egresos

a) Estado Presupuestario de Ingresos y Egresos

MUNICIPIO DE OTHON P. BLANCO	
ESTADO PRESUPUESTARIO DE INGRESOS Y EGRESOS	
Del 1 de enero al 31 de diciembre de 2023	
(Pesos)	
Concepto	2023
Ingresos	
Impuestos	129,158,006.02
Cuotas y Aportaciones de seguridad social	0.00
Contribuciones de mejoras	144,974.00
Derechos	143,117,815.64
Productos	13,525,678.09
Aprovechamientos	10,819,151.26
Ingresos por ventas de bienes y servicios	0.00
Participaciones y Aportaciones	966,396,266.02
Transferencias, Asignaciones, Subsidios y Otras Ayudas	4,000,000.00
Endeudamiento interno	0.00
Suma de ingresos	1,267,161,891.03
Concepto	2023
Egresos	
Servicios personales	556,642,211.48
Materiales y suministros	82,855,829.39
Servicios generales	173,855,744.96
Transferencias, asignaciones, subsidios y otras ayudas	29,843,321.33
Bienes muebles, inmuebles e intangibles	10,656,335.94
Inversión pública	251,186,929.95
Inversiones financieras y otras provisiones	0
Participaciones y aportaciones	0
Deuda pública	78,014,429.86
Suma de egresos	1,183,054,802.91
Superávit del ejercicio	84,107,088.12

CUENTA PÚBLICA 2023

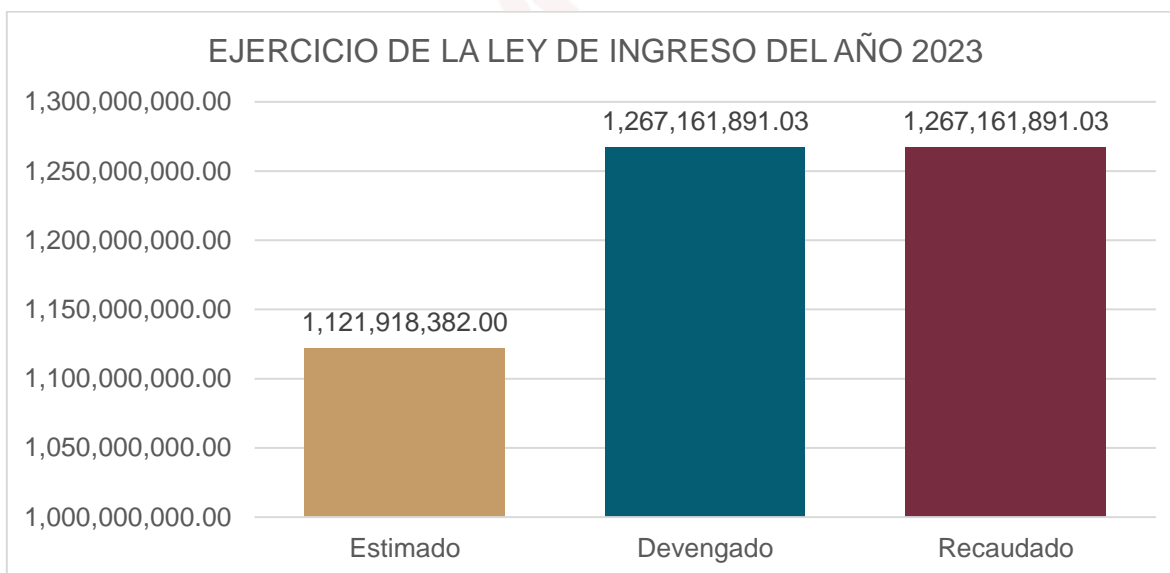
H. AYUNTAMIENTO DE OTHÓN P. BLANCO

b) INGRESOS PRESUPUESTARIOS.

Para el análisis de los ingresos en este apartado se describe los principales objetivos, estrategias y metas adoptadas durante adoptadas por el Gobierno Municipal, en materia tributaria, en específico las medidas tomadas en el último trimestre de 2023.

- **Políticas y Medidas tributarias.**

- Se facilitó los pagos de las contribuciones mediante el uso de los medios electrónicos, en bien de los contribuyentes; mejorando la eficiencia recaudatoria y el servicio que se presta.
- Se llevaron los módulos de recaudación a las comunidades
- Se establecieron estímulos Fiscales del 50, 25 y 10 por ciento en impuesto predial.
- Se establecieron estímulos Fiscales del 50, 25 y 10 por ciento en Licencias de Funcionamiento municipales.
- Se fortalecieron los sistemas de vigilancia de obligaciones y procesos de fiscalización.



CUENTA PÚBLICA 2023

H. AYUNTAMIENTO DE OTHÓN P. BLANCO

Recaudación por alcaldías.

Alcaldía	IMPUESTOS	CONTRIBUCIÓN DE MEJORAS	DERECHOS	PRODUCTOS	APROVECHAMIENTOS	PARTICIPACIONES Y TRANSFEREN.	TOTAL
Calderitas	1,354,749.52		455,365.06		22,036.22	79,064.04	1,911,214.84
Cerro De Las Flores			62,532.79				62,532.79
Dos Aguadas	922.56	5,000.00	13,418.34		350.00		19,690.90
Mahauai	5,423,495.69		8,924,888.29	269.72	1,070,444.30	571,328.24	15,990,426.24
Nicolas Bravo	69,886.61		95,279.73		540.00		165,706.34
Javier Rojo Gómez	135,592.16		93,525.48	352.71	134.86		229,605.21
TOTAL	6,984,646.54	5,000.00	9,645,009.69	622.43	1,093,505.38	650,392.28	18,379,176.32

Modificaciones Presupuestales del Ingreso.

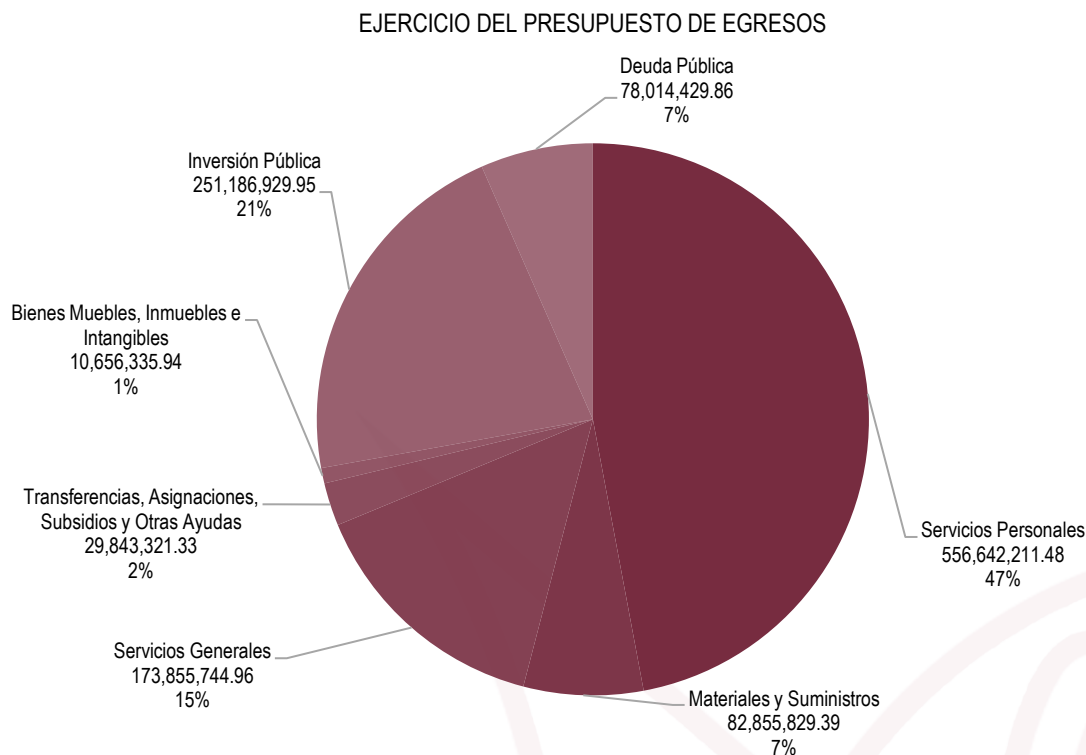
INGRESOS Y OTROS BENEFICIOS	Modificaciones
INGRESOS DE GESTION	67,745,810.01
Impuestos	9,549,852.02
Contribuciones de mejoras	144,974.00
Derechos	43,862,132.64
Rendimientos financieros	9,584,194.09
Aprovechamientos	4,604,657.26
Participaciones, aportaciones, convenios, incentivos derivados de la colaboración fiscal, fondos distintos de aportaciones, transferencias, asignaciones, subsidios y subvenciones, y pensiones y jubilaciones	77,497,699.02
Participaciones, aportaciones, convenios, incentivos derivados de la colaboración fiscal y fondos distintos de aportaciones	66,323,427.45
Participaciones	76,194,668.00
Aportaciones	-12,655,195.24
Convenios	2,783,954.69
Incentivos derivados de la colaboración fiscal	7,174,271.57
Transferencias, asignaciones, subsidios y subvenciones, y pensiones y jubilaciones	4,000,000.00
Subsidios	4,000,000.00
TOTAL	145,243,509.03

CUENTA PÚBLICA 2023

H. AYUNTAMIENTO DE OTHÓN P. BLANCO

c) Ejercicio del Presupuesto de Egresos.

En el ejercicio 2023, el presupuesto devengado fue de 1,183,054,802.91, teniendo una variación de con respecto al aprobado de 5 puntos porcentuales.



Modificaciones Presupuestales

MUNICIPIO DE OTHON P. BLANCO Estado Analítico del Ejercicio del Presupuesto de Egresos Clasificación por Objeto del Gasto (Capítulo y Concepto) Del 01 de Enero al 31 de Diciembre de 2023			
Concepto	Aprobado	Ampliaciones/ (Reducciones)	Modificado
Servicios Personales	548,922,161.06	7,720,050.42	556,642,211.48
Materiales y Suministros	76,092,342.79	16,956,975.73	93,049,318.52
Servicios Generales	142,924,419.51	37,687,442.45	180,611,861.96
Transferencias, Asignaciones, Subsidios y Otras Ayudas	16,930,200.00	13,834,569.55	30,764,769.55
Bienes Muebles, Inmuebles e Intangibles	7,211,186.34	8,383,732.94	15,594,919.28
Inversión Pública	250,727,008.65	8,886,850.60	259,613,859.25
Inversiones Financieras y Otras Provisiones	0.00	0.00	0.00
Participaciones y Aportaciones	0.00	0.00	0.00
Deuda Pública	79,111,063.65	-1,096,633.79	78,014,429.86
Total del Gasto	1,121,918,382.00	92,372,987.90	1,214,291,369.90

Egresos por alcaldía

Alcaldía	Servicios Personales	Materiales Y Suministros	Servicios Generales	Transfer., Asignaciones, Subsidios Y Otras Ayudas	Bienes Muebles E Inmuebles	Obra Pública	Total
Calderitas	3,147,560.00	438,911.33	24,940.00	20,000.00		3,384,541.73	7,015,953.06
Cerro De Las Flores	1,414,389.02	113,207.85					1,527,596.87
Dos Aguadas	1,476,524.46	98,429.29				1,194,319.18	2,769,272.93
Mahahual	1,805,171.02	1,224,804.18	147,145.60		13,629.24	7,996,564.48	11,187,314.52
Nicolas Bravo	5,235,826.35	202,838.63				3,748,442.71	9,187,107.69
Javier Rojo Gómez	2,318,212.58	265,859.03	17,400.00		16,227.00	1,195,342.51	3,813,041.12
TOTAL	15,397,683.43	2,344,050.31	189,485.60	20,000.00	29,856.24	17,519,210.61	35,500,286.19

CUENTA PÚBLICA 2023

H. AYUNTAMIENTO DE OTHÓN P. BLANCO

III. ESTADOS E INFORMES PROGRAMÁTICOS

A. Gasto Por Categoría Programática

MUNICIPIO DE OTHÓN P. BLANCO Gasto por Categoría Programática Del 01 de Enero al 31 de Diciembre de 2023								
Sector	Programa Presupuestario	Nombre	Egresos				Subejercicio 6 = (3 - 4)	
			Aprobado 1	Ampliaciones/ (Reducciones) 2	Modificado 3 = (1 + 2)	Devengado 4		Pagado 5
Programas			1,121,918,382.00	92,372,987.89	1,214,291,369.89	1,183,054,802.91	1,016,162,816.80	31,236,566.98
	Subsidios: Sector Social y Privado o Entidades Federativas y Municipios		0.00	0.00	0.00	0.00	0.00	0.00
	Sujetos a Reglas de Operación		0.00	0.00	0.00	0.00	0.00	0.00
	Otros Subsidios		0.00	0.00	0.00	0.00	0.00	0.00
	Desempeño de las Funciones		1,121,918,382.00	92,372,987.89	1,214,291,369.89	1,183,054,802.91	1,016,162,816.80	31,236,566.98
	Prestación de Servicios Públicos		1,121,918,382.00	92,372,987.89	1,214,291,369.89	1,183,054,802.91	1,016,162,816.80	31,236,566.98
	Provisión de Bienes Públicos		0	0	0	0	0	0
	Planeación, seguimiento y evaluación de políticas públicas		0	0	0	0	0	0
	Promoción y fomento		0	0	0	0	0	0
	Regulación y supervisión		0	0	0	0	0	0
	Funciones de las Fuerzas Armadas (Únicamente Gobierno Federal)		0	0	0	0	0	0
	Específicos		0	0	0	0	0	0
	Proyectos de Inversión		0	0	0	0	0	0
	Administrativos y de Apoyo		0	0	0	0	0	0
	Apoyo al proceso presupuestario y para mejorar la eficiencia institucional		0	0	0	0	0	0
	Apoyo a la función pública y al mejoramiento de la gestión		0	0	0	0	0	0
	Operaciones ajenas		0	0	0	0	0	0
	Compromisos		0	0	0	0	0	0
	Obligaciones de cumplimiento de resolución jurisdiccional		0	0	0	0	0	0
	Desastres Naturales		0	0	0	0	0	0
	Obligaciones		0	0	0	0	0	0
	Pensiones y jubilaciones		0	0	0	0	0	0
	Aportaciones a la seguridad social		0	0	0	0	0	0
	Aportaciones a fondos de estabilización		0	0	0	0	0	0
	Aportaciones a fondos de inversión y reestructura de pensiones		0	0	0	0	0	0
	Programas de Gasto Federalizado (Gobierno Federal)		0	0	0	0	0	0
	Gasto Federalizado		0	0	0	0	0	0
	Participaciones a entidades federativas y municipios		0	0	0	0	0	0
	Costo financiero, deuda o apoyos a deudores y ahorradores de la banca		0	0	0	0	0	0
	Adeudos de ejercicios fiscales anteriores		0	0	0	0	0	0
	Total del Gasto		1,121,918,382.00	92,372,987.89	1,214,291,369.89	1,183,054,802.91	1,016,162,816.80	31,236,566.98

CUENTA PÚBLICA 2023

H. AYUNTAMIENTO DE OTHÓN P. BLANCO

IV. INDICADORES DE POSTURA FISCAL

A. Indicadores de Postura Fiscal.

H. Ayuntamiento del Municipio de Othón P. Blanco			
Indicadores de Postura Fiscal			
del 1 de enero al 31 de diciembre de 2023			
(Pesos y centavos)			
Concepto	Estimado	Devengado	Pagado
I. Ingresos Presupuestarios	0	0	0
1. Ingresos del Gobierno de la Entidad Federativa ¹	0	0	0
2. Ingresos del Sector Paraestatal ¹	0	0	0
II. Egresos Presupuestarios (II=3+4)	0	0	0
3. Egresos del Gobierno de la Entidad Federativa ²	0	0	0
4. Egresos del Sector Paraestatal ²	0	0	0
III. Balance Presupuestario (Superávit o Déficit)	0	0	0
Concepto	Estimado	Devengado	Pagado
III. Balance presupuestario (Superávit o Déficit)	0	0	0
IV. Intereses, Comisiones y Gastos de la Deuda	0	0	0
V. Balance Primario (Superávit o Déficit)	0	0	0
Concepto	Estimado	Devengado	Pagado
A. Financiamiento	0	0	0
B. Amortización de la deuda	0	0	0
C. Endeudamiento o desendeudamiento	0	0	0

1 Los Ingresos que se presentan son los ingresos presupuestario totales sin incluir los ingresos por financiamientos. Los Ingresos del Gobierno de la Entidad Federativa corresponden a los del Poder Ejecutivo, Legislativo, Judicial y Autónomos

2 Los egresos que se presentan son los egresos presupuestarios totales sin incluir los egresos por amortización. Los egresos del Gobierno de la Entidad Federativa corresponden a los del Poder Ejecutivo, Legislativo, Judicial y Órganos Autónomos

3 Para Ingresos se reportan los ingresos recaudados; para egresos se reportan los egresos pagados

CUENTA PÚBLICA 2023

H. AYUNTAMIENTO DE OTHÓN P. BLANCO

ANEXOS

1. Formatos referidos en la Ley de Disciplina Financiera de las Entidades Federativas y Municipios

ESTADO DE SITUACIÓN FINANCIERA DETALLADO – LDF

H Ayuntamiento del Municipio de Othón P Blanco Estado de Situación Financiera Detallado - LDF Al 31 de Diciembre de 2023 y Ejercicio Fiscal 2022 (Pesos)					
Concepto	2023	2022	Concepto	2023	2022
ACTIVO			PASIVO		
Activo Circulante			Pasivo Circulante		
Efectivo y Equivalentes	281,783,420	170,340,736	Cuentas por Pagar a Corto Plazo	261,639,588	222,069,122
Efectivo	2,667,459	2,655,182	Servicios Personales por Pagar a Corto Plazo	20,160,630	18,374,593
Bancos/Tesorería	271,155,323	159,800,055	Proveedores por Pagar a Corto Plazo	49,120,497	46,461,740
Bancos/Dependencias y Otros	0	0	Contratistas por Obras Públicas por Pagar a Corto Plazo	135,557,453	96,889,533
Inversiones Temporales (Hasta 3 meses)	0	0	Participaciones y Aportaciones por Pagar a Corto Plazo	12,706,439	12,706,439
Fondos con Afectación Específica	0	0	Transferencias Otorgadas por Pagar a Corto Plazo	0	120,000
Depósitos de Fondos de Terceros en Garantía y/o Administración	0	0	Intereses, Comisiones y Otros Gastos de la Deuda Pública por Pagar a Corto Plazo	0	0
Otros Efectivos y Equivalentes	7,960,638	7,885,500	Retenciones y Contribuciones por Pagar a Corto Plazo	41,603,718	45,033,944
Derechos a Recibir Efectivo o Equivalentes	11,298,226	21,037,447	Devoluciones de la Ley de Ingresos por Pagar a Corto Plazo	291,587	286,866
Inversiones Financieras a Corto Plazo	0	0	Otras Cuentas por Pagar a Corto Plazo	2,199,264	2,196,008
Cuentas por Cobrar a Corto Plazo	1,199,728	10,842,421	Documentos por Pagar a Corto Plazo	0	0
Deudores Diversos por Cobrar a Corto Plazo	5,228,710	5,287,655	Documentos Comerciales por Pagar a Corto Plazo	0	0
Ingresos por Recuperar a Corto Plazo	0	36,700	Documentos con Contratistas por Obras Públicas por Pagar a Corto Plazo	0	0
Deudores por Anticipos de la Tesorería a Corto Plazo	37,993	37,750	Otros Documentos por Pagar a Corto Plazo	0	0
Préstamos Otorgados a Corto Plazo	0	0	Porción a Corto Plazo de la Deuda Pública a Largo Plazo	0	0
Otros Derechos a Recibir Efectivo o Equivalentes a Corto Plazo	4,831,794	4,832,920	Porción a Corto Plazo de la Deuda Pública	0	0
Derechos a Recibir Bienes o Servicios	49,088,302	28,698,542	Porción a Corto Plazo de Arrendamiento Financiero	0	0
Anticipo a Proveedores por Adquisición de Bienes y Prestación de Servicios a Corto Plazo	8,423,600	1,620,458	Títulos y Valores a Corto Plazo	0	0
Anticipo a Proveedores por Adquisición de Bienes Inmuebles y Muebles a Corto Plazo	0	0	Pasivos Diferidos a Corto Plazo	0	0
Anticipo a Proveedores por Adquisición de Bienes Intangibles a Corto Plazo	0	0	Ingresos Cobrados por Adelantado a Corto Plazo	0	0
Anticipo a Contratistas por Obras Públicas a Corto Plazo	40,664,703	27,078,084	Intereses Cobrados por Adelantado a Corto Plazo	0	0
Otros Derechos a Recibir Bienes o Servicios a Corto Plazo	0	0	Otros Pasivos Diferidos a Corto Plazo	0	0
Inventarios	0	0	Fondos y Bienes de Terceros en Garantía y/o Administración a Corto Plazo	107,240	107,240
Inventario de Mercancías para Venta	0	0	Fondos en Garantía a Corto Plazo	82,240	82,240
Inventario de Mercancías Terminadas	0	0	Fondos en Administración a Corto Plazo	25,000	25,000
Inventario de Mercancías en Proceso de Elaboración	0	0	Fondos Contingentes a Corto Plazo	0	0
Inventario de Materias Primas, Materiales y Suministros para Producción	0	0	Fondos de Fideicomisos, Mandatos y Contratos Análogos a Corto Plazo	0	0
Bienes en Tránsito	0	0	Otros Fondos de Terceros en Garantía y/o Administración a Corto Plazo	0	0
Almacenes	0	0	Valores y Bienes en Garantía a Corto Plazo	0	0
Estimación por Pérdida o Deterioro de Activos Circulantes	0	0	Provisiones a Corto Plazo	0	0
Estimaciones para Cuentas Incobrables por Derechos a Recibir Efectivo o Equivalentes	0	0	Provisión para Demandas y Juicios a Corto Plazo	0	0
Estimación por Deterioro de Inventarios	0	0	Provisión para Contingencias a Corto Plazo	0	0
Otros Activos Circulantes	0	0	Otras Provisiones a Corto Plazo	0	0
Valores en Garantía	0	0	Otros Pasivos a Corto Plazo	0	917,148
Bienes en Garantía (excluye depósitos de fondos)	0	0	Ingresos por Clasificar	0	917,148
Bienes Derivados de Embargos, Decomisos, Aseguramientos y Dación en Pago	0	0	Recaudación por Participar	0	0
Adquisición con Fondos de Terceros	0	0	Otros Pasivos Circulantes	0	0
Total de Activos Circulantes	342,169,947	220,076,725	Total de Pasivos Circulantes	261,746,827	223,093,509
Activo No Circulante			Pasivo No Circulante		
Inversiones Financieras a Largo Plazo	250,500	250,500	Cuentas por Pagar a Largo Plazo	0	0

CUENTA PÚBLICA 2023

H. AYUNTAMIENTO DE OTHÓN P. BLANCO

H Ayuntamiento del Municipio de Othón P Blanco					
Estado de Situación Financiera Detallado - LDF					
Al 31 de Diciembre de 2023 y Ejercicio Fiscal 2022					
(Pesos)					
Concepto	2023	2022	Concepto	2023	2022
ACTIVO			PASIVO		
Derechos a Recibir Efectivo o Equivalentes a Largo Plazo	14,944,682	14,911,776	Documentos por Pagar a Largo Plazo	0	0
Bienes Inmuebles, Infraestructura y Construcciones en Proceso	1,026,390,872	775,203,942	Deuda Pública a Largo Plazo	261,944,119	298,935,300
Bienes Muebles	160,174,860	149,714,966	Pasivos Diferidos a Largo Plazo	0	0
Activos Intangibles	7,544,568	7,333,292	Fondos y Bienes de Terceros en Garantía y/o en Administración a Largo Plazo	610,000	610,000
Depreciación, Deterioro y Amortización Acumulada de Bienes	-31,649,767	-20,721,180	Provisiones a Largo Plazo	0	0
Activos Diferidos	0	0	Total de Pasivos No Circulantes	262,554,119	299,545,300
Estimación por Pérdida o Deterioro de Activos no Circulantes	0	0	Total del Pasivo	524,300,946	522,638,809
Otros Activos no Circulantes	710,379	710,379			
Total de Activos No Circulantes	1,178,366,093	927,403,675	HACIENDA PÚBLICA/PATRIMONIO		
			Hacienda Pública/Patrimonio Contribuido	506,223,935	506,223,935
			Aportaciones	0	0
			Donaciones de Capital	7,466	7,466
			Actualización de la Hacienda Pública/Patrimonio	506,216,469	506,216,469
			Hacienda Pública/Patrimonio Generado	490,011,160	118,617,656
			Resultados del Ejercicio (Ahorro/ Desahorro)	377,469,768	283,855,019
			Resultados de Ejercicios Anteriores	118,617,656	-130,344,756
			Revalúos	0	0
			Reservas	0	0
			Rectificaciones de Resultados de Ejercicios Anteriores	-6,076,264	-34,892,607
			Exceso o Insuficiencia en la Actualización de la Hacienda Pública/Patrimonio	0	0
			Resultado por Posición Monetaria	0	0
			Resultado por Tenencia de Activos no Monetarios	0	0
			Total Hacienda Pública/Patrimonio	996,235,095	624,841,591
Total del Activo	1,520,536,041	1,147,480,400	Total del Pasivo y Hacienda Pública/Patrimonio	1,520,536,041	1,147,480,400

Las cifras pueden variar por el redondeo en los decimales

INFORME ANALÍTICO DE LA DEUDA PÚBLICA Y OTROS PASIVOS – LDF

MUNICIPIO DE OTHÓN P. BLANCO Informe Analítico de la Deuda y Otros Pasivos - LDF Del 1 de enero al 31 de Diciembre de 2023							
Denominación de la Deuda Pública y Otros Pasivos	Saldo al 31 de diciembre de 2022	Disposiciones del Periodo	Amortizaciones del Periodo	Revaluaciones, Reclasificaciones y Otros Ajustes	Saldo Final del Periodo	Pago Intereses del Periodo	Pago de Comisiones y demás costos asociados durante el Periodo
1. Deuda Pública	298,935,298.87	-	36,991,180.34	-	261,944,118.53	35,138,961.75	-
A. Corto Plazo	-	-	-	-	-	-	-
Instituciones de Crédito Títulos y Valores Arrendamientos Financieros							
B. Largo Plazo	298,935,298.87	-	36,991,180.34	-	261,944,118.53	35,138,961.75	-
Total Instituciones de Crédito	298,935,298.87	-	36,991,180.34	-	261,944,118.53	35,138,961.75	-
IDEFIN	90,634,009.87		7,087,442.34		83,546,567.53	11,327,269.40	
BANOBRAS	208,301,289.00		29,903,738.00		178,397,551.00	23,811,692.35	
Títulos y Valores Arrendamientos Financieros							
2. Otros Pasivos	223,703,508.99				262,356,827.03		
3. Total de la Deuda Pública y Otros Pasivos	522,638,807.86	-	36,991,180.34	-	524,300,945.56	35,138,961.75	-
4. Deuda Contingente Deuda Contingente 1 Deuda Contingente 2 Deuda Contingente 3							
5. Valor de Instrumentos Bono Cupón Cero Instrumento Bono Cupón Cero 1 Instrumento Bono Cupón Cero 2 Instrumento Bono Cupón Cero 3							

1 Se refiere a cualquier Financiamiento sin fuente o garantía de pago definida, que sea asumida de manera solidaria o subsidiaria por las Entidades Federativas con sus Municipios, organismos descentralizados y empresas de participación estatal mayoritaria y fideicomisos, locales o municipales, y por los Municipios con sus respectivos organismos descentralizados y empresas de participación municipal mayoritaria.
1 Se refiere al valor del Bono Cupón Cero que respalda el pago de los créditos asociados al mismo (Activo).

Obligaciones a Corto Plazo	Monto Contratado	Plazo Pactado	Tasa de Interés	Comisiones y Costos Relacionados	Tasa Efectiva
6. Obligaciones a Corto Plazo (Informativo)					
A. Crédito 1					
B. Crédito 2					
C. Crédito XX					

INFORME ANALÍTICO DE OBLIGACIONES DIFERENTES DE FINANCIAMIENTOS – LDF

H. Ayuntamiento del Municipio de Othón P. Blanco Informe Analítico de Obligaciones Diferentes de Financiamientos LDF Del 1 de enero al 31 de diciembre de 2023 (Pesos y centavos)										
Denominación de las Obligaciones Diferentes de Financiamiento	Fecha del Contrato	Fecha de inicio de operación del proyecto	Fecha de vencimiento	Monto de la inversión pactado	Plazo pactado	Monto promedio mensual del pago de la contraprestación	Monto promedio mensual del pago de la contraprestación correspondiente al pago de inversión	Monto pagado de la inversión al XX de XXXX de 20XX	Monto pagado de la inversión actualizado al XX de XXXX de 20XX	Saldo pendiente por pagar de la inversión al XX de XXXX de 20XX
<p>A. Asociaciones Público Privadas (APP's)</p> <ul style="list-style-type: none"> a) APP 1 b) APP 2 c) APP 3 d) APP XX <p>B. Otros Instrumentos</p> <ul style="list-style-type: none"> a) Otro Instrumento 1 b) Otro Instrumento 2 c) Otro Instrumento 3 d) Otro Instrumento XX <p>C. Total de Obligaciones Diferentes de Financiamiento</p>										
<h1>No Aplica</h1>										

BALANCE PRESUPUESTARIO

MUNICIPIO DE OTHON P. BLANCO (a) Balance Presupuestario - LDF Del 1 de Enero al 31 de Diciembre de 2023 (b) (PESOS)			
---	--	--	--

Concepto (c)	Estimado/ Aprobado (d)	Devengado	Recaudado/ Pagado
A. Ingresos Totales (A = A1+A2+A3)	1,084,927,202	1,230,170,711	1,230,170,711
A1. Ingresos de Libre Disposición	646,929,375	798,044,125	798,044,125
A2. Transferencias Federales Etiquetadas	474,989,007	469,117,766	469,117,766
A3. Financiamiento Neto	-36,991,180	-36,991,180	-36,991,180
B. Egresos Presupuestarios¹ (B = B1+B2)	1,084,927,202	1,146,063,623	979,171,636
B1. Gasto No Etiquetado (sin incluir Amortización de la Deuda Pública)	630,828,049	685,493,000	658,256,173
B2. Gasto Etiquetado (sin incluir Amortización de la Deuda Pública)	454,099,152	460,570,623	320,915,463
C. Remanentes del Ejercicio Anterior (C = C1 + C2)	0	57,676,228	53,574,708
C1. Remanentes de Ingresos de Libre Disposición aplicados en el periodo	0	57,676,228	53,574,708
C2. Remanentes de Transferencias Federales Etiquetadas aplicados en el periodo			
I. Balance Presupuestario (I = A - B + C)	0	141,783,316	304,573,782
II. Balance Presupuestario sin Financiamiento Neto (II = I - A3)	36,991,180	178,774,497	341,564,963
III. Balance Presupuestario sin Financiamiento Neto y sin Remanentes del Ejercicio Anterior (III= II - C)	36,991,180	121,098,268	287,990,255

Concepto	Aprobado	Devengado	Pagado
E. Intereses, Comisiones y Gastos de la Deuda (E = E1+E2)	38,400,000	35,139,386	35,139,386
E1. Intereses, Comisiones y Gastos de la Deuda con Gasto No Etiquetado	38,400,000	33,160,849	33,160,849
E2. Intereses, Comisiones y Gastos de la Deuda con Gasto Etiquetado	0	1,978,537	1,978,537
IV. Balance Primario (IV = III + E)	75,391,180	156,237,654	323,129,641

Concepto	Estimado/ Aprobado	Devengado	Recaudado/ Pagado
F. Financiamiento (F = F1 + F2)	0	0	0
F1. Financiamiento con Fuente de Pago de Ingresos de Libre Disposición	0	0	0
F2. Financiamiento con Fuente de Pago de Transferencias Federales Etiquetadas			
G. Amortización de la Deuda (G = G1 + G2)	36,991,180	36,991,180	36,991,180
G1. Amortización de la Deuda Pública con Gasto No Etiquetado	16,851,326	34,494,375	34,494,375
G2. Amortización de la Deuda Pública con Gasto Etiquetado	20,139,855	2,496,805	2,496,805
A3. Financiamiento Neto (A3 = F - G)	-36,991,180	-36,991,180	-36,991,180

MUNICIPIO DE OTHON P. BLANCO (a) Balance Presupuestario - LDF Del 1 de Enero al 31 de Diciembre de 2023 (b) (PESOS)			
Concepto	Estimado/ Aprobado	Devengado	Recaudado/ Pagado
A1. Ingresos de Libre Disposición	646,929,375	798,044,125	798,044,125
A3.1 Financiamiento Neto con Fuente de Pago de Ingresos de Libre Disposición (A3.1 = F1 - G1)	-16,851,326	-34,494,375	-34,494,375
F1. Financiamiento con Fuente de Pago de Ingresos de Libre Disposición	0	0	0
G1. Amortización de la Deuda Pública con Gasto No Etiquetado	16,851,326	34,494,375	34,494,375
B1. Gasto No Etiquetado (sin incluir Amortización de la Deuda Pública)	630,828,049	685,493,000	658,256,173
C1. Remanentes de Ingresos de Libre Disposición aplicados en el periodo		57,676,228	53,574,708
V. Balance Presupuestario de Recursos Disponibles (V = A1 + A3.1 - B 1 + C1)	-750,000	135,732,978	158,868,284
VI. Balance Presupuestario de Recursos Disponibles sin Financiamiento Neto (VI = V - A3.1)	16,101,326	170,227,353	193,362,660
Concepto	Estimado/ Aprobado	Devengado	Recaudado/ Pagado
A2. Transferencias Federales Etiquetadas	474,989,007	469,117,766	469,117,766
A3.2 Financiamiento Neto con Fuente de Pago de Transferencias Federales Etiquetadas (A3.2 = F2 - G2)	-20,139,855	-2,496,805	-2,496,805
F2. Financiamiento con Fuente de Pago de Transferencias Federales Etiquetadas	0	0	0
G2. Amortización de la Deuda Pública con Gasto Etiquetado	20,139,855	2,496,805	2,496,805
B2. Gasto Etiquetado (sin incluir Amortización de la Deuda Pública)	454,099,152	460,570,623	320,915,463
C2. Remanentes de Transferencias Federales Etiquetadas aplicados en el periodo		0	0
VII. Balance Presupuestario de Recursos Etiquetados (VII = A2 + A3.2 - B2 + C2)	750,000	6,050,338	145,705,498
VIII. Balance Presupuestario de Recursos Etiquetados sin Financiamiento Neto (VIII = VII - A3.2)	20,889,855	8,547,143	148,202,303

ESTADO ANALÍTICO DE INGRESOS DETALLADO

MUNICIPIO DE OTHON P. BLANCO (a) Estado Analítico de Ingresos Detallado - LDF Del 1 de Enero al 31 de Diciembre de 2023 (b) (PESOS)						
Concepto (c)	Ingreso					Diferencia (e)
	Estimado (d)	Ampliaciones/ (Reducciones)	Modificado	Devengado	Recaudado	
Ingresos de Libre Disposición						
A. Impuestos	119,608,154	9,549,852	129,158,006	129,158,006	129,158,006	9,549,852
B. Cuotas y Aportaciones de Seguridad Social			0			0
C. Contribuciones de Mejoras	0	144,974	144,974	144,974	144,974	144,974
D. Derechos	99,255,683	43,862,133	143,117,816	143,117,816	143,117,816	43,862,133
E. Productos	3,941,484	9,584,194	13,525,678	13,525,678	13,525,678	9,584,194
F. Aprovechamientos	6,214,494	4,604,657	10,819,151	10,819,151	10,819,151	4,604,657
G. Ingresos por Ventas de Bienes y Prestación Servicios			0			0
H. Participaciones (H=h1+h2+h3+h4+h5+h6+h7+h8+h9+h10+h11)	403,526,507	76,194,668	479,721,175	479,721,175	479,721,175	76,194,668
h1) Fondo General de Participaciones	268,270,614	40,402,093	308,672,707	308,672,707	308,672,707	40,402,093
h2) Fondo de Fomento Municipal	74,410,993	-2,936,981	71,474,012	71,474,012	71,474,012	-2,936,981
h3) Fondo de Fiscalización y Recaudación	21,671,122	-2,697,956	18,973,166	18,973,166	18,973,166	-2,697,956
h4) Fondo de Compensación			0			0
h5) Fondo de Extracción de Hidrocarburos			0			0
h6) Impuesto Especial Sobre Producción y Servicios	9,351,436	1,826,716	11,178,152	11,178,152	11,178,152	1,826,716
h7) 0.136% de la Recaudación Federal Participable	19,629,086	4,206,057	23,835,143	23,835,143	23,835,143	4,206,057
h8) 3.17% Sobre Extracción de Petróleo			0			0
h9) Gasolinas y Diésel	8,444,862	5,418,346	13,863,208	13,863,208	13,863,208	5,418,346
h10) Fondo del Impuesto Sobre la Renta	1,748,394	8,039,011	9,787,405	9,787,405	9,787,405	8,039,011
h11) Fondo de Estabilización de los Ingresos de las Entidades Federativas	0	21,937,382	21,937,382	21,937,382	21,937,382	21,937,382
I. Incentivos Derivados de la Colaboración Fiscal (I=i1+i2+i3+i4+i5)	14,383,053	7,174,272	21,557,325	21,557,325	21,557,325	7,174,272
i1) Tenencia o Uso de Vehículos	1,628	4,516	6,144	6,144	6,144	4,516
i2) Fondo de Compensación ISAN			0			0
i3) Impuesto Sobre Automóviles Nuevos	7,246,668	1,066,135	8,312,803	8,312,803	8,312,803	1,066,135
i4) Fondo de Compensación de Repecos-Intermedios	1,697,325	-312	1,697,013	1,697,013	1,697,013	-312
i5) Otros Incentivos Económicos	5,437,432	6,103,933	11,541,365	11,541,365	11,541,365	6,103,933
J. Transferencias y Asignaciones			0			0
K. Convenios	0	0	0	0	0	0
k1) Otros Convenios y Subsidios			0			0
L. Otros Ingresos de Libre Disposición (L=l1+l2)	0	0	0	0	0	0
l1) Participaciones en Ingresos Locales			0			0
l2) Otros Ingresos de Libre Disposición			0			0
I. Total de Ingresos de Libre Disposición (I=A+B+C+D+E+F+G+H+I+J+K+L)	646,929,375	151,114,750	798,044,125	798,044,125	798,044,125	151,114,750
Ingresos Excedentes de Ingresos de Libre Disposición						
Transferencias Federales Etiquetadas						
A. Aportaciones (A=a1+a2+a3+a4+a5+a6+a7+a8)	474,239,007	-12,655,195	461,583,812	461,583,812	461,583,812	-12,655,195
a1) Fondo de Aportaciones para la Nómina Educativa y Gasto Operativo			0			0
a2) Fondo de Aportaciones para los Servicios de Salud			0			0
a3) Fondo de Aportaciones para la Infraestructura Social	263,923,167	-12,524,576	251,398,591	251,398,591	251,398,591	-12,524,576
a4) Fondo de Aportaciones para el Fortalecimiento de los Municipios y de las Demarcaciones						
Territoriales del Distrito Federal	210,315,840	-130,620	210,185,220	210,185,220	210,185,220	-130,620
a5) Fondo de Aportaciones Múltiples			0			0
a6) Fondo de Aportaciones para la Educación Tecnológica y de Adultos			0			0
a7) Fondo de Aportaciones para la Seguridad Pública de los Estados y del Distrito Federal			0			0
a8) Fondo de Aportaciones para el Fortalecimiento de las Entidades Federativas			0			0
B. Convenios (B=b1+b2+b3+b4)	750,000	2,783,955	3,533,955	3,533,955	3,533,955	2,783,955
b1) Convenios de Protección Social en Salud			0			0
b2) Convenios de Descentralización			0			0
b3) Convenios de Reasignación			0			0

MUNICIPIO DE OTHON P. BLANCO (a) Estado Analítico de Ingresos Detallado - LDF Del 1 de Enero al 31 de Diciembre de 2023 (b) (PESOS)							
Concepto (c)	Ingreso					Diferencia (e)	
	Estimado (d)	Ampliaciones/ (Reducciones)	Modificado	Devengado	Recaudado		
b4) Otros Convenios y Subsidios	750,000	2,783,955	3,533,955	3,533,955	3,533,955	2,783,955	
C. Fondos Distintos de Aportaciones (C=c1+c2)	0	0	0	0	0	0	
c1) Fondo para Entidades Federativas y Municipios Productores de Hidrocarburos							
c2) Fondo Minero							
D. Transferencias, Asignaciones, Subsidios y Subvenciones, y Pensiones y Jubilaciones	0	4,000,000	4,000,000	4,000,000	4,000,000	4,000,000	
E. Otras Transferencias Federales Etiquetadas							
II. Total de Transferencias Federales Etiquetadas (II = A + B + C + D + E)	474,989,007	-5,871,241	469,117,766	469,117,766	469,117,766	-5,871,241	
III. Ingresos Derivados de Financiamientos (III = A)	0	0	0	0	0	0	
A. Ingresos Derivados de Financiamientos							
IV. Total de Ingresos (IV = I + II + III)	1,121,918,382	145,243,509	1,267,161,891	1,267,161,891	1,267,161,891	145,243,509	
Datos Informativos							
1. Ingresos Derivados de Financiamientos con Fuente de Pago de Ingresos de Libre Disposición			0			0	
2. Ingresos Derivados de Financiamientos con Fuente de Pago de Transferencias Federales Etiquetadas			0			0	
3. Ingresos Derivados de Financiamientos (3 = 1 + 2)	0	0	0	0	0	0	

ESTADO ANALÍTICO DEL EJERCICIO DEL PRESUPUESTO DE EGRESOS DETALLADO Clasificación por Objeto del Gasto

MUNICIPIO DE OTHON P. BLANCO (a) Estado Analítico del Ejercicio del Presupuesto de Egresos Detallado - LDF Clasificación por Objeto del Gasto (Capítulo y Concepto) Del 1 de Enero al 31 de Diciembre de 2023 (b) (PESOS)						
Concepto (c)	Egresos					Subejercicio (e)
	Aprobado (d)	Ampliaciones/ (Reducciones)	Modificado	Devengado	Pagado	
I. Gasto No Etiquetado (I=A+B+C+D+E+F+G+H+I)	647,679,375	86,289,737	733,969,112	719,987,375	692,750,548	13,981,737
A. Servicios Personales (A=a1+a2+a3+a4+a5+a6+a7)	401,403,771	14,052,404	415,456,174	415,456,174	403,733,396	0
a1) Remuneraciones al Personal de Carácter Permanente	118,982,970	19,167,303	138,150,273	138,150,273	138,150,273	0
a2) Remuneraciones al Personal de Carácter Transitorio	8,331,068	3,083,657	11,414,725	11,414,725	11,414,725	0
a3) Remuneraciones Adicionales y Especiales	106,319,846	15,264,541	121,584,387	121,584,387	111,553,355	0
a4) Seguridad Social	36,866,050	-26,576,980	10,289,070	10,289,070	10,289,070	0
a5) Otras Prestaciones Sociales y Económicas	42,750,144	4,772,789	47,522,933	47,522,933	45,831,187	0
a6) Previsiones	1,211,160	-1,211,160	0	0	0	0
a7) Pago de Estímulos a Servidores Públicos	86,942,533	-447,746	86,494,786	86,494,786	86,494,786	0
B. Materiales y Suministros (B=b1+b2+b3+b4+b5+b6+b7+b8+b9)	76,092,343	15,474,366	91,566,709	81,675,223	76,152,259	9,891,486
b1) Materiales de Administración, Emisión de Documentos y Artículos	5,276,767	-478,437	4,798,329	4,165,373	4,165,373	632,957
Oficiales						
b2) Alimentos y Utensilios	2,092,134	816,348	2,908,482	2,805,320	2,805,320	103,162
b3) Materias Primas y Materiales de Producción y Comercialización	144,374	98,342	242,716	242,716	242,716	0
b4) Materiales y Artículos de Construcción y de Reparación	15,433,626	17,952,374	33,386,000	27,989,698	22,738,733	5,396,302
b5) Productos Químicos, Farmacéuticos y de Laboratorio	533,507	-174,443	359,064	231,727	231,727	127,337
b6) Combustibles, Lubricantes y Aditivos	48,485,546	-5,528,170	42,957,376	40,244,116	40,021,118	2,713,260
b7) Vestuario, Blancos, Prendas de Protección y Artículos Deportivos	1,138,413	439,028	1,577,441	1,039,127	1,039,127	538,314
b8) Materiales y Suministros Para Seguridad			0			0
b9) Herramientas, Refacciones y Accesorios Menores	2,987,977	2,349,324	5,337,301	4,957,146	4,908,146	380,154
C. Servicios Generales (C=c1+c2+c3+c4+c5+c6+c7+c8+c9)	96,069,013	25,001,460	121,070,472	118,181,824	108,190,740	2,888,648
c1) Servicios Básicos	43,250,232	-582,674	42,667,559	42,666,966	42,661,844	593
c2) Servicios de Arrendamiento	25,148,454	5,194,728	30,343,182	29,422,020	29,422,020	921,162
c3) Servicios Profesionales, Científicos, Técnicos y Otros Servicios	5,393,749	23,031,492	28,425,241	28,322,306	18,379,366	102,935
c4) Servicios Financieros, Bancarios y Comerciales	4,014,487	-1,059,535	2,954,952	2,213,086	2,213,086	741,866
c5) Servicios de Instalación, Reparación, Mantenimiento y Conservación	3,695,380	-1,544,759	2,150,621	1,517,914	1,478,192	632,707
c6) Servicios de Comunicación Social y Publicidad	1,384,861	-929,745	455,116	429,090	429,090	26,026
c7) Servicios de Traslado y Viáticos	1,698,846	-252,958	1,445,888	1,429,174	1,425,874	16,714
c8) Servicios Oficiales	6,463,296	4,240,609	10,703,905	10,610,551	10,610,551	93,354
c9) Otros Servicios Generales	5,019,707	-3,095,699	1,924,009	1,570,717	1,570,717	353,292
D. Transferencias, Asignaciones, Subsidios y Otras Ayudas (D=d1+d2+d3+d4+d5+d6+d7+d8+d9)	16,930,200	13,834,570	30,764,770	29,843,321	29,843,321	921,448
d1) Transferencias Internas y Asignaciones al Sector Público	3,941,900	69,229	4,011,129	3,121,480	3,121,480	889,649
d2) Transferencias al Resto del Sector Público			0			0
d3) Subsidios y Subvenciones			0			0

MUNICIPIO DE OTHON P. BLANCO (a) Estado Analítico del Ejercicio del Presupuesto de Egresos Detallado - LDF Clasificación por Objeto del Gasto (Capítulo y Concepto) Del 1 de Enero al 31 de Diciembre de 2023 (b) (PESOS)							
Concepto (c)	Egresos					Subejercicio (e)	
	Aprobado (d)	Ampliaciones/ (Reducciones)	Modificado	Devengado	Pagado		
d4) Ayudas Sociales	12,988,300	13,765,340	26,753,640	26,721,841	26,721,841	31,799	
d5) Pensiones y Jubilaciones			0			0	
d6) Transferencias a Fideicomisos, Mandatos y Otros Análogos			0			0	
d7) Transferencias a la Seguridad Social			0			0	
d8) Donativos			0			0	
d9) Transferencias al Exterior			0			0	
E. Bienes Muebles, Inmuebles e Intangibles (E=e1+e2+e3+e4+e5+e6+e7+e8+e9)	1,932,723	3,077,383	5,010,106	4,731,695	4,731,695	278,411	
e1) Mobiliario y Equipo de Administración	620,255	240,844	861,099	812,720	812,720	48,379	
e2) Mobiliario y Equipo Educativo y Recreativo	58,400	-45,524	12,876	12,876	12,876	0	
e3) Equipo e Instrumental Médico y de Laboratorio	89,411	-88,431	980	0	0	980	
e4) Vehículos y Equipo de Transporte	520,000	1,589,044	2,109,044	2,109,044	2,109,044	0	
e5) Equipo de Defensa y Seguridad			0			0	
e6) Maquinaria, Otros Equipos y Herramientas	644,657	1,170,175	1,814,832	1,585,780	1,585,780	229,052	
e7) Activos Biológicos			0			0	
e8) Bienes Inmuebles			0			0	
e9) Activos Intangibles	0	211,275	211,275	211,275	211,275	0	
F. Inversión Pública (F=f1+f2+f3)	0	60,000	60,000	58,256	58,256	1,744	
f1) Obra Pública en Bienes de Dominio Público	0	60,000	60,000	58,256	58,256	1,744	
f2) Obra Pública en Bienes Propios			0			0	
f3) Proyectos Productivos y Acciones de Fomento			0			0	
G. Inversiones Financieras y Otras Provisiones (G=g1+g2+g3+g4+g5+g6+g7)	0	0	0	0	0	0	
g1) Inversiones Para el Fomento de Actividades Productivas			0			0	
g2) Acciones y Participaciones de Capital			0			0	
g3) Compra de Títulos y Valores			0			0	
g4) Concesión de Préstamos			0			0	
g5) Inversiones en Fideicomisos, Mandatos y Otros Análogos			0			0	
Fideicomiso de Desastres Naturales (Informativo)			0			0	
g6) Otras Inversiones Financieras			0			0	
g7) Provisiones para Contingencias y Otras Erogaciones Especiales			0			0	
H. Participaciones y Aportaciones (H=h1+h2+h3)	0	0	0	0	0	0	
h1) Participaciones			0			0	
h2) Aportaciones			0			0	
h3) Convenios			0			0	
I. Deuda Pública (I=i1+i2+i3+i4+i5+i6+i7)	55,251,326	14,789,556	70,040,881	70,040,881	70,040,881	0	
i1) Amortización de la Deuda Pública	16,851,326	17,643,050	34,494,375	34,494,375	34,494,375	0	
i2) Intereses de la Deuda Pública	38,400,000	-5,239,151	33,160,849	33,160,849	33,160,849	0	
i3) Comisiones de la Deuda Pública			0			0	
i4) Gastos de la Deuda Pública			0			0	
i5) Costo por Coberturas			0			0	
i6) Apoyos Financieros			0			0	
i7) Adeudos de Ejercicios Fiscales Anteriores (ADEFAS)	0	2,385,658	2,385,658	2,385,658	2,385,658	0	
II. Gasto Etiquetado (II=A+B+C+D+E+F+G+H+I)	474,239,007	6,083,251	480,322,258	463,067,428	323,412,268	17,254,830	
A. Servicios Personales (A=a1+a2+a3+a4+a5+a6+a7)	147,518,391	-6,332,353	141,186,037	141,186,037	136,600,203	0	
a1) Remuneraciones al Personal de Carácter Permanente	67,794,106	-21,598,179	46,195,927	46,195,927	46,195,927	0	
a2) Remuneraciones al Personal de Carácter Transitorio	6,813,498	-1,222,990	5,590,508	5,590,508	5,590,508	0	
a3) Remuneraciones Adicionales y Especiales	38,810,598	-9,764,444	29,046,155	29,046,155	24,460,321	0	
a4) Seguridad Social	10,575,942	30,471,561	41,047,503	41,047,503	41,047,503	0	
a5) Otras Prestaciones Sociales y Económicas	16,559,106	-2,596,556	13,962,551	13,962,551	13,962,551	0	
a6) Previsiones			0			0	
a7) Pago de Estímulos a Servidores Públicos	6,965,140	-1,621,747	5,343,393	5,343,393	5,343,393	0	
B. Materiales y Suministros (B=b1+b2+b3+b4+b5+b6+b7+b8+b9)	0	1,482,610	1,482,610	1,180,607	1,180,607	302,003	
b1) Materiales de Administración, Emisión de Documentos y Artículos	0	67,923	67,923	67,923	67,923	0	
Oficiales							
b2) Alimentos y Utensilios			0			0	

MUNICIPIO DE OTHON P. BLANCO (a)							
Estado Analítico del Ejercicio del Presupuesto de Egresos Detallado - LDF							
Clasificación por Objeto del Gasto (Capítulo y Concepto)							
Del 1 de Enero al 31 de Diciembre de 2023 (b)							
(PESOS)							
Concepto (c)	Egresos					Subejercicio (e)	
	Aprobado (d)	Ampliaciones/ (Reducciones)	Modificado	Devengado	Pagado		
b3) Materias Primas y Materiales de Producción y Comercialización			0			0	
b4) Materiales y Artículos de Construcción y de Reparación	0	21,091	21,091	21,091	21,091	0	
b5) Productos Químicos, Farmacéuticos y de Laboratorio	0	52,061	52,061	12,061	12,061	40,000	
b6) Combustibles, Lubricantes y Aditivos	0	334,956	334,956	222,511	222,511	112,445	
b7) Vestuario, Blancos, Prendas de Protección y Artículos Deportivos	0	162,368	162,368	82,844	82,844	79,523	
b8) Materiales y Suministros Para Seguridad			0			0	
b9) Herramientas, Refacciones y Accesorios Menores	0	844,212	844,212	774,177	774,177	70,035	
C. Servicios Generales (C=c1+c2+c3+c4+c5+c6+c7+c8+c9)	46,855,407	12,685,983	59,541,390	55,673,921	55,499,952	3,867,469	
c1) Servicios Básicos	38,937,712	11,000,464	49,938,176	49,938,176	49,938,176	0	
c2) Servicios de Arrendamiento	3,420,000	297,300	3,717,300	3,665,300	3,641,300	52,000	
c3) Servicios Profesionales, Científicos, Técnicos y Otros Servicios	2,868,000	103,971	2,971,971	103,971	103,971	2,868,000	
c4) Servicios Financieros, Bancarios y Comerciales	0	1,426,547	1,426,547	1,426,547	1,426,547	0	
c5) Servicios de Instalación, Reparación, Mantenimiento y Conservación	1,617,695	-142,300	1,475,395	539,926	389,957	935,469	
c6) Servicios de Comunicación Social y Publicidad			0			0	
c7) Servicios de Traslado y Viáticos	12,000	0	12,000	0	0	12,000	
c8) Servicios Oficiales			0			0	
c9) Otros Servicios Generales	0	0	0	0	0	0	
D. Transferencias, Asignaciones, Subsidios y Otras Ayudas (D=d1+d2+d3+d4+d5+d6+d7+d8+d9)	0	0	0	0	0	0	
d1) Transferencias Internas y Asignaciones al Sector Público			0			0	
d2) Transferencias al Resto del Sector Público			0			0	
d3) Subsidios y Subvenciones			0			0	
d4) Ayudas Sociales			0			0	
d5) Pensiones y Jubilaciones			0			0	
d6) Transferencias a Fideicomisos, Mandatos y Otros Análogos			0			0	
d7) Transferencias a la Seguridad Social			0			0	
d8) Donativos			0			0	
d9) Transferencias al Exterior			0			0	
E. Bienes Muebles, Inmuebles e Intangibles (E=e1+e2+e3+e4+e5+e6+e7+e8+e9)	5,278,463	5,306,350	10,584,814	5,924,641	5,924,641	4,660,173	
e1) Mobiliario y Equipo de Administración	3,552,000	-156,883	3,395,117	462,895	462,895	2,932,222	
e2) Mobiliario y Equipo Educativo y Recreativo			0			0	
e3) Equipo e Instrumental Médico y de Laboratorio			0			0	
e4) Vehículos y Equipo de Transporte	1,726,463	2,117,000	3,843,463	2,117,000	2,117,000	1,726,463	
e5) Equipo de Defensa y Seguridad			0			0	
e6) Maquinaria, Otros Equipos y Herramientas	0	3,346,234	3,346,234	3,344,746	3,344,746	1,488	
e7) Activos Biológicos			0			0	
e8) Bienes Inmuebles			0			0	
e9) Activos Intangibles			0			0	
F. Inversión Pública (F=f1+f2+f3)	250,727,009	8,826,851	259,553,859	251,128,674	116,233,317	8,425,186	
f1) Obra Pública en Bienes de Dominio Público	250,727,009	4,078,473	254,805,482	246,380,296	111,484,940	8,425,186	
f2) Obra Pública en Bienes Propios	0	4,748,377	4,748,377	4,748,377	4,748,377	0	
f3) Proyectos Productivos y Acciones de Fomento			0			0	
G. Inversiones Financieras y Otras Provisiones (G=g1+g2+g3+g4+g5+g6+g7)	0	0	0	0	0	0	
g1) Inversiones Para el Fomento de Actividades Productivas			0			0	
g2) Acciones y Participaciones de Capital			0			0	
g3) Compra de Títulos y Valores			0			0	
g4) Concesión de Préstamos			0			0	
g5) Inversiones en Fideicomisos, Mandatos y Otros Análogos			0			0	
Fideicomiso de Desastres Naturales (Informativo)			0			0	
g6) Otras Inversiones Financieras			0			0	
g7) Provisiones para Contingencias y Otras Erogaciones Especiales			0			0	
H. Participaciones y Aportaciones (H=h1+h2+h3)	0	0	0	0	0	0	
h1) Participaciones			0			0	
h2) Aportaciones			0			0	
h3) Convenios			0			0	

CUENTA PÚBLICA 2023

H. AYUNTAMIENTO DE OTHON P. BLANCO

MUNICIPIO DE OTHON P. BLANCO (a)							
Estado Analítico del Ejercicio del Presupuesto de Egresos Detallado - LDF							
Clasificación por Objeto del Gasto (Capítulo y Concepto)							
Del 1 de Enero al 31 de Diciembre de 2023 (b)							
(PESOS)							
Concepto (c)	Egresos					Subejercicio (e)	
	Aprobado (d)	Ampliaciones/ (Reducciones)	Modificado	Devengado	Pagado		
I. Deuda Pública (I=i1+i2+i3+i4+i5+i6+i7)	23,859,738	-15,886,189	7,973,548	7,973,548	7,973,548	0	
i1) Amortización de la Deuda Pública	20,139,855	-17,643,050	2,496,805	2,496,805	2,496,805	0	
i2) Intereses de la Deuda Pública	0	1,978,537	1,978,537	1,978,537	1,978,537	0	
i3) Comisiones de la Deuda Pública			0			0	
i4) Gastos de la Deuda Pública			0			0	
i5) Costo por Coberturas			0			0	
i6) Apoyos Financieros			0			0	
i7) Adeudos de Ejercicios Fiscales Anteriores (ADEFAS)	3,719,883	-221,677	3,498,206	3,498,206	3,498,206	0	
III. Total de Egresos (III = I + II)	1,121,918,382	92,372,988	1,214,291,370	1,183,054,803	1,016,162,817	31,236,567	

ESTADO ANALÍTICO DEL EJERCICIO DEL PRESUPUESTO DE EGRESOS DETALLADO CLASIFICACIÓN FUNCIONAL

MUNICIPIO DE OTHON P. BLANCO (a) Estado Analítico del Ejercicio del Presupuesto de Egresos Detallado - LDF Clasificación Funcional (Finalidad y Función) Del 1 de Enero al 31 de Diciembre de 2023 (b) (PESOS)						
Concepto (c)	Egresos					Subejercicio (e)
	Aprobado (d)	Ampliaciones/ (Reducciones)	Modificado	Devengado	Pagado	
I. Gasto No Etiquetado (I=A+B+C+D)	647,679,375	86,289,737	733,969,112	719,987,375	692,750,548	13,981,737
A. Gobierno (A=a1+a2+a3+a4+a5+a6+a7+a8)	467,693,528	46,036,787	513,730,316	506,968,653	493,895,531	6,761,663
a1) Legislación	137,284,435	30,353,073	167,637,508	167,117,119	166,044,803	520,389
a2) Justicia			0			0
a3) Coordinación de la Política de Gobierno	110,078,275	-982,860	109,095,416	106,792,572	103,543,357	2,302,843
a4) Relaciones Exteriores			0			0
a5) Asuntos Financieros y Hacendarios	69,651,660	18,587,329	88,238,989	87,062,204	81,765,385	1,176,785
a6) Seguridad Nacional			0			0
a7) Asuntos de Orden Público y de Seguridad Interior	57,343,391	1,165,017	58,508,408	56,720,605	55,925,572	1,787,803
a8) Otros Servicios Generales	93,335,767	-3,085,772	90,249,995	89,276,153	86,616,415	973,843
B. Desarrollo Social (B=b1+b2+b3+b4+b5+b6+b7)	174,105,048	38,041,920	212,146,969	204,958,127	195,314,523	7,188,842
b1) Protección Ambiental			0			0
b2) Vivienda y Servicios a la Comunidad	93,956,958	30,662,313	124,619,270	118,516,274	112,303,825	6,102,996
b3) Salud	7,009,109	-623,767	6,385,342	6,351,330	6,118,228	34,012
b4) Recreación, Cultura y Otras Manifestaciones Sociales	32,508,866	8,304,871	40,813,737	40,664,542	39,769,194	149,195
b5) Educación	5,744,541	-743,111	5,001,430	4,949,004	4,763,632	52,427
b6) Protección Social	19,691,735	-1,860,358	17,831,377	17,083,863	16,523,881	747,513
b7) Otros Asuntos Sociales	15,193,840	2,301,972	17,495,812	17,393,112	15,835,763	102,700
C. Desarrollo Económico (C=c1+c2+c3+c4+c5+c6+c7+c8+c9)	5,880,798	2,211,029	8,091,828	8,060,595	3,540,494	31,232
c1) Asuntos Económicos, Comerciales y Laborales en General			0			0
c2) Agropecuaria, Silvicultura, Pesca y Caza			0			0
c3) Combustibles y Energía			0			0
c4) Minería, Manufacturas y Construcción			0			0
c5) Transporte			0			0
c6) Comunicaciones			0			0
c7) Turismo	5,880,798	2,211,029	8,091,828	8,060,595	3,540,494	31,232
c8) Ciencia, Tecnología e Innovación			0			0
c9) Otras Industrias y Otros Asuntos Económicos			0			0
D. Otras No Clasificadas en Funciones Anteriores (D=d1+d2+d3+d4)	0	0	0	0	0	0
d1) Transacciones de la Deuda Pública / Costo Financiero de la Deuda			0			0
d2) Transferencias, Participaciones y Aportaciones Entre Diferentes Niveles y Ordenes de Gobierno			0			0
d3) Saneamiento del Sistema Financiero			0			0
d4) Adeudos de Ejercicios Fiscales Anteriores			0			0
II. Gasto Etiquetado (II=A+B+C+D)	474,239,007	6,083,251	480,322,258	463,067,428	323,412,268	17,254,830
A. Gobierno (A=a1+a2+a3+a4+a5+a6+a7+a8)	105,840,246	-9,881,911	95,958,335	95,673,844	92,947,569	284,491
a1) Legislación	63,250,701	-22,930,523	40,320,177	40,318,690	39,195,709	1,488
a2) Justicia			0			0
a3) Coordinación de la Política de Gobierno	0	7,105,185	7,105,185	7,105,185	7,105,185	0
a4) Relaciones Exteriores			0			0
a5) Asuntos Financieros y Hacendarios	0	2,920,751	2,920,751	2,920,751	2,920,751	0
a6) Seguridad Nacional			0			0

MUNICIPIO DE OTHON P. BLANCO (a) Estado Analítico del Ejercicio del Presupuesto de Egresos Detallado - LDF Clasificación Funcional (Finalidad y Función) Del 1 de Enero al 31 de Diciembre de 2023 (b) (PESOS)							
Concepto (c)	Egresos					Subejercicio (e)	
	Aprobado (d)	Ampliaciones/ (Reducciones)	Modificado	Devengado	Pagado		
a7) Asuntos de Orden Público y de Seguridad Interior	42,589,545	-4,500,115	38,089,431	37,806,428	36,203,133	283,003	
a8) Otros Servicios Generales	0	7,522,791	7,522,791	7,522,791	7,522,791	0	
B. Desarrollo Social (B=b1+b2+b3+b4+b5+b6+b7)	368,398,761	15,669,744	384,068,505	367,098,166	230,169,282	16,970,339	
b1) Protección Ambiental			0			0	
b2) Vivienda y Servicios a la Comunidad	352,328,464	15,776,052	368,104,516	351,134,177	214,608,750	16,970,339	
b3) Salud	0	547,656	547,656	547,656	547,656	0	
b4) Recreación, Cultura y Otras Manifestaciones Sociales	0	2,395,115	2,395,115	2,395,115	2,395,115	0	
b5) Educación	0	473,452	473,452	473,452	473,452	0	
b6) Protección Social	0	1,248,680	1,248,680	1,248,680	1,248,680	0	
b7) Otros Asuntos Sociales	16,070,297	-4,771,210	11,299,087	11,299,087	10,895,629	0	
C. Desarrollo Económico (C=c1+c2+c3+c4+c5+c6+c7+c8+c9)	0	295,417	295,417	295,417	295,417	0	
c1) Asuntos Económicos, Comerciales y Laborales en General			0			0	
c2) Agropecuaria, Silvicultura, Pesca y Caza			0			0	
c3) Combustibles y Energía			0			0	
c4) Minería, Manufacturas y Construcción			0			0	
c5) Transporte			0			0	
c6) Comunicaciones			0			0	
c7) Turismo	0	295,417	295,417	295,417	295,417	0	
c8) Ciencia, Tecnología e Innovación			0			0	
c9) Otras Industrias y Otros Asuntos Económicos			0			0	
D. Otras No Clasificadas en Funciones Anteriores (D=d1+d2+d3+d4)	0	0	0	0	0	0	
d1) Transacciones de la Deuda Pública / Costo Financiero de la Deuda			0			0	
d2) Transferencias, Participaciones y Aportaciones Entre Diferentes Niveles y Ordenes de Gobierno			0			0	
d3) Saneamiento del Sistema Financiero			0			0	
d4) Adeudos de Ejercicios Fiscales Anteriores			0			0	
III. Total de Egresos (III = I + II)	1,121,918,382	92,372,988	1,214,291,370	1,183,054,803	1,016,162,817	31,236,567	

CUENTA PÚBLICA 2023

H. AYUNTAMIENTO DE OTHÓN P. BLANCO

1. Relación de las Cuentas Bancarias Productivas Específicas en las cuales se depositen los Recursos Federales Transferidos

H. Ayuntamiento del Municipio de Othón P. Blanco		
Relación de cuentas bancarias productivas específicas		
Periodo ejercicio 2023		
Fondo, Programa o Convenio	Datos de la Cuenta Bancaria	
	Institución Bancaria	Número de Cuenta
Fondo para la Infraestructura Social Municipal	BBVA Bancomer	0119514406
Fondo de Aportaciones para el Fortalecimiento de los Municipios	BBVA Bancomer	0119514430

2. Relación de Esquemas Bursátiles y de Coberturas Financieras.

En relación a los esquemas bursátiles y de coberturas financieras, se aclara que no es aplicable al H. Ayuntamiento del Municipio de Othón P. Blanco, ya que este Ente Público no realiza operaciones de dicha naturaleza, la presente es con la finalidad de dar cumplimiento al artículo 46, último párrafo Ley General de Contabilidad Gubernamental.

3. Relación de Bienes que componen el Patrimonio del Ente Público (ENLACE WEB DE PUBLICACIÓN)

<https://consultapublicamx.inai.org.mx/vut-web/faces/view/consultaPublica.xhtml?idEntidad=MjM=&idSujetoObligado=MTI4NzY=#tarjetaInformativa>

H. AYUNTAMIENTO
OTHÓN P. BLANCO

